

令和4年度

# 青梅市病院事業決算説明書



## 目 次

1	収益的収入および支出予算執行明細書 …	5
2	資本的収入および支出予算執行明細書 …	25
3	給与費支給明細書 ……………	30
4	年度別財務統計 ……………	50
5	給与費率と医業原価率の相関関係図 ……	56
6	医業収益100に対する医業原価図 ……	57
7	病院事業経営曲線 ……………	58
8	許可病床の変遷 ……………	62
9	不課税収入の内訳 ……………	64
	退職給付引当金決算報告書 ……………	65
	ふるさと納税等による寄付金決算報告書 ……	65



1 収益的収入および支出予算執行明細書

項	目	節	細	節	金	額	(	円	)	備	考						
医 業 収 益					15,334,322,013	医業収益率 89.2 % 医業収益構成比率 81.9 %											
入 院 収 益					9,618,889,801												
入 院 収 益					9,618,889,801	延患者数 119,417 人 1日平均患者数 327.2 人 病床利用率 61.8 % [各科別患者数等の内訳は、別冊決算書、事業報告、3業務(1)業務量ア、イ(P57～58)のとおり。]  1 行為別収益											
					行	為	別	金	額	(	円	)	構	成	1人1日当		
													比	率	たり金額		
												(	%	)	(	円	)
					診	察	料	7,729,987			0.1		65				
					投	薬	料	57,567,641			0.6		482				
					注	射	料	213,605,624			2.2		1,789				
					検	査	料	190,707,269			2.0		1,597				
					画	像	診	断	料	36,379,373		0.4		305			
					処	置	、	手	術	料	2,914,894,889		30.3		24,409		
					輸	血	料	112,830,126			1.1		945				
					入	院	料	1,680,893,480			17.5		14,076				
					包	括	入	院	料	3,879,025,862		40.3		32,483			
					給	食	料	187,692,376			2.0		1,572				
					分	娩	料	等	76,685,025		0.8		642				
					そ	の	他	260,878,149			2.7		2,184				
					計			9,618,889,801			100.0		80,549				

(注) 収益率・構成比率は、消費税抜きによる数値である。(以下同じ。)

項	目	節	細 節	金 額 (円)	備 考			
					2 診療科別収益			
					診 療 科 別	金 額(円)	構 成 比 率 ( % )	1人1日当 たり金額 (円)
					総 合 内 科	0	0.0	0
					呼 吸 器 内 科	730,031,913	7.6	56,447
					循 環 器 内 科	1,750,754,783	18.2	146,543
					消 化 器 内 科	844,233,062	8.8	57,544
					血 液 内 科	638,026,301	6.6	89,623
					内 分 泌 糖 尿 病 内 科	148,479,978	1.5	57,729
					腎 臓 内 科	306,895,261	3.2	63,592
					脳 神 経 内 科	391,058,199	4.1	59,467
					リウマチ膠原病科	268,538,914	2.8	54,860
					緩 和 ケ ア 科	0	0.0	0
					外 科	1,078,190,669	11.2	92,580
					呼 吸 器 外 科	135,530,769	1.4	170,694
					心 臓 血 管 外 科	434,626,851	4.5	233,044
					整 形 外 科	768,222,194	8.0	72,714
					脳 神 経 外 科	608,542,633	6.3	91,140
					形 成 外 科	15,190,114	0.2	67,512
					精 神 科	221,479,907	2.3	33,907
					小 児 科	144,686,156	1.5	48,814
					皮 膚 科	0	0.0	0
					泌 尿 器 科	269,639,102	2.8	82,838
					産 婦 人 科	616,500,960	6.4	91,252

項	目	節	細	節	金	額	(	円	)	備	考		
										眼 科	4,206,022	0.0	105,151
										耳 鼻 咽 喉 科 ・ 頭 頸 部 外 科	123,895,263	1.3	74,012
										リハビリテーション科	0	0.0	0
										放射線診断科・ 放射線治療科	0	0.0	0
										麻 酔 科	—	—	—
										歯 科 口 腔 外 科	4,903,895	0.1	79,095
										救 急 科	115,256,855	1.2	140,045
										計	9,618,889,801	100.0	80,549
			外	来	収	益			5,502,596,532				
			外	来	収	益			5,502,596,532	延患者数	266,191 人		
										1日平均患者数	1,095.4 人		
										外来・入院患者比率(1日平均)	334.8 %		
										[各科別患者数等の内訳は、別冊決算書、事業報告、3業務(1)業務量ア、イ(P57～58)のとおり。]			
										1 行為別収益			
										行 為 別	金 額 ( 円 )	構 成 比 率 ( % )	1人1日当 たり金額 ( 円 )
										診 察 料	265,838,392	4.8	999
										投 薬 料	196,423,756	3.6	738
										注 射 料	1,786,044,612	32.5	6,710
										検 査 料	1,287,688,380	23.4	4,838
										画 像 診 断 料	693,463,514	12.6	2,605
										処 置 、 手 術 料	319,487,472	5.8	1,200
										処 方 せ ん 料	76,935,910	1.4	289
										指 導 料	254,792,461	4.6	957

項	目	節	細 節	金 額 (円)	備 考			
					輸 血 料	34,134,938	0.6	128
					在 宅 料	462,732,102	8.4	1,738
					そ の 他	125,054,995	2.3	470
					計	5,502,596,532	100.0	20,672
※診察料のうち非紹介患者加算料の件数、金額 初診2,095件 13,522,300円、再診672件 2,020,700円								
2 診療科別収益								
					診 療 科 別	金 額 ( 円 )	構 成 比 率 ( % )	1人1日当 たり金額 ( 円 )
					総 合 内 科	114,763,180	2.1	(17,949) 13,852
					呼 吸 器 内 科	538,559,304	9.8	39,234
					循 環 器 内 科	333,663,356	6.1	17,319
					消 化 器 内 科	617,580,872	11.2	32,551
					血 液 内 科	777,228,680	14.1	93,428
					内 分 泌 糖 尿 病 内 科	146,136,629	2.6	17,990
					腎 臓 内 科	292,560,452	5.3	23,347
					脳 神 経 内 科	55,648,383	1.0	(9,606) 9,400
					リウマチ膠原病科	568,037,874	10.3	51,272
					緩 和 ケ ア 科	50,209	0.0	1,225
					外 科	443,901,722	8.1	(30,603) 30,220
					呼 吸 器 外 科	5,997,939	0.1	(10,654) 10,288
					心 臓 血 管 外 科	11,519,899	0.2	10,473
					整 形 外 科	135,230,281	2.5	(10,786) 10,541
					脳 神 経 外 科	34,164,053	0.6	(15,501) 15,164



項	目	節	細	節	金	額 (円)	備 考			
							形 成 外 科	23,931,506	0.4	(10,391) 9,776
							精 神 科	78,996,464	1.4	(6,210) 5,230
							小 児 科	151,897,583	2.8	(12,748) 12,729
							皮 膚 科	14,818,615	0.3	(3,619) 3,164
							泌 尿 器 科	285,624,614	5.2	(27,530) 27,017
							産 婦 人 科	214,804,145	3.9	(17,950) 17,841
							眼 科	108,213,948	2.0	(8,845) 8,576
							耳 鼻 咽 喉 科・ 頭 頸 部 外 科	120,866,557	2.2	(16,503) 16,056
							リハビリテーション科	402,674	0.0	(17,508) 12
							放射線診断科・ 放射線治療科	93,528,889	1.7	(63,496) 38,004
							麻 酔 科	—	—	—
							歯 科 口 腔 外 科	25,657,683	0.5	7,316
							救 急 科	308,811,021	5.6	24,569
							計	5,502,596,532	100.0	(24,384) 20,672
							(注) ( )内は、入院他科外来患者数を除く。			
			そ の 他 医 業 収 益		212,835,680					
			室 料 差 額 収 益		43,048,300	室料差額ベッド数	35床			
						種 類	金 額 (円)	利 用 人 員 (人)	利 用 率 (%)	
						特 別 室 A	3,036,000	184	25.2%	
						特 別 室 B	21,516,000	1,630	27.9%	
						特 別 室 C	16,645,000	3,051	64.3%	
						特 別 室 D	1,851,300	561	38.4%	
						計	43,048,300	5,426	—	

項	目	節	細 節	金 額 (円)	備 考
			公衆衛生活動収益	11,046,782	
			健康診断料	1,871,720	76件
			管理検診料	58,624	7件
			予防接種料	3,681,653	1,527件
			B型肝炎検査料等	3,300,985	1,636件
			その他	2,133,800	
			医療相談収益	34,354,166	
			妊婦診察料	25,217,270	9,863件
			乳児健康相談料	4,764,886	837件
			P E T 検診料	4,372,010	42件
			受託検査施設利用収益	0	
			その他医業収益	124,386,432	
			文 書 料	34,688,250	8,610件
			診療券再発行手数料	85,470	777件
			都医療事業受託料	66,738,453	精神科患者身体合併症医療事業受託料 8,845,848円 在宅難病患者緊急一時入院事業受託料 0円 休日・全夜間診療事業受託料(小児科分) 23,871,365円 休日・全夜間診療事業受託料(産科分) 12,086,337円 多摩新生児連携病院事業受託料 11,841,695円 その他都医療事業受託料 10,093,208円
			介護保険意見書 作成手数料	7,007,000	1,499件
			その他	15,867,259	医療賠償責任保険 5件 14,427,347円 その他 1,439,912円

項	目	節	細 節	金 額 (円)	備 考
			医 業 外 収 益	3,377,713,850	医業外収益構成比率 18.0%
			受 取 利 息 配 当 金	1,021	
			預 金 利 息	0	
			基 金 利 息	1,021	医学研究研修奨励基金利息
			補 助 金	2,355,243,208	
			国 庫 補 助 金	10,724,000	医師臨床研修費等補助金
			都 補 助 金	2,344,519,208	市町村公立病院運営事業補助金 510,112,000円 特殊診療部門運営事業補助金 30,316,000円 救命救急センター運営事業補助金 108,096,000円 市町村公立病院整備事業費償還補助金(利子分) 8,347,000円 災害拠点病院応急用資器材整備事業費補助金 103,000円 がん診療連携拠点病院機能強化事業補助金 25,084,000円 新人看護職員研修事業費補助金 745,000円 病院勤務者勤務環境改善事業補助金 6,341,000円 産科医等確保支援事業補助金 3,140,000円 市町村公立病院等医師派遣事業補助金 5,020,000円 災害拠点病院防災訓練等参加支援事業補助金 139,000円 院内保育事業運営費補助金 1,254,000円 指定精神病院措置患者収容等協力謝金 2,000,000円 東京DMATにおける現場携行用資器材 整備事業補助金 36,000円 新型コロナウイルス感染症医療提供体制 緊急整備事業補助金 1,249,584,000円 感染症疑い患者一時受入医療機関受入謝金 195,321,908円 新型コロナ外来診療体制確保協力謝金 101,105,000円

項	目	節	細 節	金 額 (円)	備 考
					年末年始等の診療・検査体制の確保医療機関 協力金 43,200,000円 看護職員等処遇改善事業補助金 15,925,000円 医療機関物価高騰緊急対策支援金 21,939,000円 診療・検査医療機関休日小児診療 促進事業謝金 2,601,500円 診療・検査医療機関等15歳以上患者の休日診療 促進事業謝金 2,949,800円 インフルエンザ流行期における新型コロナウイルス 感染症疑い患者を受け入れる救急・周産期・小児 医療機関体制確保事業補助金 4,779,000円 救急患者受入緊急強化謝金 6,381,000円
			他 会 計 負 担 金	728,636,000	負担金繰入比率 4.8%
			他 会 計 負 担 金	728,636,000	救急医療経費 338,903,000円 高度医療経費(病理部門) 19,418,662円 高度医療経費(放射線治療) 6,209,478円 医師等研究研修経費 19,824,537円 リハビリテーション経費 40,487,835円 建設改良経費 35,606,079円 精神病棟経費 95,188,000円 共済組合長期給付追加費用経費 31,827,000円 小児医療経費 43,312,000円 周産期医療経費 33,250,000円 感染症医療経費 21,897,409円 院内保育経費 6,900,000円 児童手当経費 35,812,000円

項	目	節	細 節	金 額 (円)	備 考
			長期前受金戻入益	105,195,639	
			長期前受金戻入益	105,195,639	
			資本費繰入収益	51,443,000	
			資本費繰入収益	51,443,000	市町村公立病院整備事業費償還補助金(元金分)
			その他医業外収益	137,194,982	
			家賃収益	17,963,000	
			医師住宅料	14,559,000	17か所52戸
			看護師住宅料	3,404,000	1か所11戸
			不用品売却収益	1,700	
			電話使用料	2,926	
			保育事業収益	644,775	保育料
			その他医業外収益	118,582,581	
			看護学生実習関係収益	2,718,310	看護学生実習謝礼金 2,142,390円 看護学生施設利用料 575,920円
			自動車駐車場使用料	34,167,280	外来者用駐車場 238,136台 23,147,280円 職員駐車場 11,020,000円
			売店食堂使用料等	10,981,967	売店食堂等使用料 8,564,129円 売店食堂等光熱水費使用料 2,417,838円
			治 験 収 益	35,330,342	
			テレビ等設置手数料	5,746,778	
			そ の 他	29,637,904	検査科等実習生研修料 3,513,800円 協力型病院臨床研修医研修協力金 3,144,235円 救急実習講師謝金 2,776,000円 救急隊活動の医師検証委託費 1,152,800円 病院間協力体制負担調整金 5,240,070円 東京都災害拠点病院運営協力費 500,000円 東京DMAT運営協力金 642,200円 貸倒引当金戻入益 522,267円 入院セット手数料 5,756,646円 退職給付引当金引当分繰入金 767,020円 損害賠償金 160,000円 寄付金 410,000円 その他 5,052,866円

項	目	節	細 節	金 額 (円)	備 考
特 別 利 益				15,130,551	特別利益構成比率 0.1%
固 定 資 産 売 却 益				15,130,551	
固 定 資 産 売 却 益				15,130,551	
過 年 度 損 益 修 正 益				0	
入 院 収 益				0	
外 来 収 益				0	
そ の 他 医 業 収 益				0	
そ の 他 医 業 外 収 益				0	
総 収 益				18,727,166,414	

項	目	節	細 節	金 額 (円)	備 考		
医	業	費	用	17,909,747,742	医業費用率 112.2% 医業費用構成比率 95.5%		
			給	9,082,673,824	給与費率 59.3%		
				( 給 料 )	3,841,337,844	(各職給の合計額)	
				特 別 職 給	17,580,000		
				医 師 給	1,091,891,099	会計年度任用職員以外の職員 547,872,718円 会計年度任用職員(研修医等) 211,026,507円 会計年度任用職員(招へい) 332,991,874円	
				看 護 師 給	1,746,046,652	会計年度任用職員以外の職員 1,654,267,976円 会計年度任用職員 91,778,676円	
				医 療 技 術 員 給	466,321,563	会計年度任用職員以外の職員 431,511,259円 会計年度任用職員(技師等) 31,030,304円 会計年度任用職員(招へい) 3,780,000円	
				事 務 員 給	360,056,963	会計年度任用職員以外の職員 211,179,351円 会計年度任用職員 148,877,612円	
				労 務 員 給	159,441,567	会計年度任用職員以外の職員 22,126,500円 会計年度任用職員 137,315,067円	
				( 手 当 )	3,150,297,603	(各種手当の合計額)	
				特 別 職 手 当	5,593,200		
				医 師 手 当	1,156,349,182	会計年度任用職員以外の職員 902,458,163円 会計年度任用職員(研修医等) 246,978,029円 会計年度任用職員(招へい) 6,912,990円	
				看 護 師 手 当	1,391,989,172	会計年度任用職員以外の職員 1,362,790,363円 会計年度任用職員 29,198,809円	
				医 療 技 術 員 手 当	317,179,671	会計年度任用職員以外の職員 308,450,500円 会計年度任用職員(技師等) 8,585,519円 会計年度任用職員(招へい) 143,652円	
				事 務 員 手 当	192,895,758	会計年度任用職員以外の職員 154,992,292円 会計年度任用職員 37,903,466円	
				労 務 員 手 当	46,047,620	会計年度任用職員以外の職員 10,211,227円 会計年度任用職員 35,836,393円	
				児 童 手 当	40,243,000		
				報 酬	70,000	委員報酬	
				法 定 福 利 費	1,171,535,601		
					共 済 組 合 負 担 金	1,042,483,063	長期・短期・福祉・介護・事務費分 979,177,415円 追加費用負担分 63,305,648円
					災 害 補 償 負 担 金	6,256,714	

項	目	節	細 節	金 額 (円)	備 考
			職 員 社 会 保 險 負 担 金	112,586,452	
			職 員 労 災 保 險 負 担 金	2,618,377	
			職 員 雇 用 保 險 負 担 金	7,590,995	
			賞与等引当金繰入額	508,017,000	期末勤勉手当相当分 430,288,000円 法定福利費相当分 77,729,000円
			退職給付引当金繰入額	398,032,776	
			職員退職手当基金 積立分繰出金	13,383,000	
			材 料 費	5,310,760,599	材料費率 31.5%
			薬 品 費	3,106,113,733	薬品費率 18.4%
			投 薬 薬 品	275,545,120	
			注 射 薬 品	2,699,333,909	
			検 査 薬 品	60,476,671	
			そ の 他 薬 品	70,758,033	
			診 療 材 料 費	2,084,037,265	
			給 食 材 料 費	93,764,147	
			医 療 消 耗 備 品 費	26,845,454	
			経 費	2,711,291,843	経費率 16.1%
			厚 生 福 利 費	15,108,176	
			職員健康診断料	6,994,020	定期健診等 延 1,329人
			各種健康診断料	617,110	電離放射線検診 延 25人 113,750円 栄養科(検便) 延 173人 95,150円 栄養科(ノロウイルス) 延 66人 127,050円 その他健康診断料 281,160円
			感染症対策費	704,290	B型肝炎 延 129人 285,878円 Tスポット検査 延 107人 296,604円 ウイルス性感染症抗体検査 延 36人 121,808円
			職員福利厚生費負担金	6,172,092	



項	目	節	細 節	金 額 (円)	備 考
			その他厚生福利費	620,664	ストレスチェック 402,072円 産業カウンセリング 218,592円
			報 償 費	1,351,775	
			旅 費 交 通 費	2,061,684	
			一 般 旅 費	42,369	延 24人
			赴 任 旅 費	2,019,315	延 18人
			職 員 被 服 費	2,948,660	医 師 182,996円 看 護 師 1,919,698円 医 療 技 術 員 620,037円 事 務 員 102,850円 労 務 員 123,079円
			消 耗 品 費	57,760,665	
			消 耗 備 品 費	9,343,820	
			光 熱 水 費	401,398,138	
			電 気 料	257,514,133	1か月平均 21,459,511円
			水 道 料	36,371,895	1か月平均 3,030,991円
			下 水 道 料	27,702,968	1か月平均 2,308,581円
			ガ ス 料	79,809,142	1か月平均 6,650,762円
			燃 料 費	366,503	
			重 油	181,830	
			ガ ソ リ ン	184,673	
			食 糧 費	42,936	
			一 般 来 客 賄	22,472	
			そ の 他 賄	20,464	
			印 刷 製 本 費	5,676,212	

項	目	節	細 節	金 額 (円)	備 考
		修	繕 費	139,952,215	
			建 物 ・ 付 帯 設 備	65,382,571	
			器 械 器 具 ・ 備 品	74,334,404	
			車 両	235,240	
		保	險 料	20,327,884	
			火 災 保 險 料	965,120	
			医 師 賠 償 責 任 保 險 料	11,904,136	病院賠償責任保険団体加入 一般病棟 426 床 11,836,836円 精神病棟 50 床 67,300円
			そ の 他 保 險 料	7,458,628	産科医療補償制度保険 5,160,000円 その他保険 2,298,628円
		賃	借 料	164,098,287	
			土 地 賃 借 料	18,023,386	病院駐車場用地賃借料
			施 設 賃 借 料	20,526,090	医師住宅賃借料 16,092,774円 業務用施設賃借料 3,967,846円 契約の更新に伴う礼金等 465,470円
			自 動 車 賃 借 料	388,460	
			医 療 器 械 ・ 器 具 賃 借 料	34,511,689	血管内光断層撮影画像診断装置賃借料 1,188,000円 内視鏡室VPP賃借料 17,812,299円 その他医療器械・器具賃借料 15,511,390円
			在 宅 用 医 療 器 具 賃 借 料	69,052,883	酸素濃縮装置等賃借料 51,924,961円 在宅自動腹膜灌流装置賃借料 1,016,840円 在宅人工呼吸器賃借料 4,350,830円 従圧式陽圧人工呼吸器賃借料 3,758,040円 在宅持続陽圧呼吸療法器賃借料 3,671,030円 在宅療法ポンプ賃借料 3,602,225円 超音波骨折治療器賃借料 728,957円
			電 子 複 写 機 賃 借 料	1,624,454	
			寝 具 賃 借 料	6,249,926	病棟寝具 5,107,620円 透析寝具 1,142,306円
			タ オ ル 等 賃 借 料	6,073,685	手術室リネン類及びタオル等賃借料 3,280,893円 新生児用衣等賃借料 2,792,792円
			病 棟 カ ー テ ン 賃 借 料	3,300,000	

項	目	節	細 節	金 額 (円)	備 考
			そ の 他 賃 借 料	4,347,714	DPC分析ソフト使用料 712,800円 当直用寝具等賃借料 1,811,774円 MRPベンチマーク使用料 1,293,600円 その他賃借料 529,540円
			通 信 運 搬 費	11,783,534	
			電 話 料	7,928,893	
			郵 便 料	3,391,204	
			テ レ ビ 聴 視 料	163,347	NHK等受信料
			ホ ー ム ペ ー ジ サ ー バ 使 用 料	34,100	
			そ の 他 通 信 運 搬 費	265,990	
			委 託 料	1,822,985,097	
			臨 床 検 査 業 務 委 託 料	413,915,040	臨床検査業務委託料 413,778,603円 臨床検査精度管理業務委託料 136,437円
			給 食 業 務 委 託 料	180,207,720	給食業務委託料 180,180,000円 給食細菌検査業務委託料 27,720円
			中 央 材 料 室 洗 浄 滅 菌 業 務 委 託 料	51,739,600	
			被 服 等 洗 濯 業 務 委 託 料	16,933,147	
			医 事 業 務 委 託 料	267,238,267	診療報酬請求業務委託料 28,525,200円 医事業務委託料 195,807,704円 休日・夜間救急患者受付・会計業務委託料 29,800,320円 債権回収業務委託料 2,334,340円 診療記録保管管理業務委託料 10,770,703円
			清 掃 業 務 委 託 料	97,630,104	浄化槽清掃等業務委託料 3,932,654円 受水槽清掃業務委託料 419,650円 院内清掃等業務委託料 93,277,800円
			廃 棄 物 処 理 業 務 委 託 料	67,594,801	一般廃棄物処理業務委託料 7,772,280円 産業廃棄物処理業務委託料 5,720,000円 感染性廃棄物処理業務委託料 49,324,748円 胞衣処理委託料 1,242,560円 機密文書等処理業務委託料 2,220,240円 その他廃棄物処理業務委託料 1,314,973円
			設 備 保 守 業 務 委 託 料	45,245,860	医療ガス設備保守業務委託料 3,080,000円 弱電設備保守業務委託料 2,739,880円 搬送設備保守業務委託料 1,760,000円 消防設備等保守業務委託料 3,731,200円 昇降機保守業務委託料 12,654,840円

項	目	節	細 節	金 額 (円)	備 考
					電話交換設備保守業務委託料 2,112,000円 自動扉保守業務委託料 3,187,800円 冷凍機保守業務委託料 3,630,000円 空調自動制御機保守業務委託料 5,500,000円 ボイラ圧力容器保守業務委託料 3,022,690円 透析排水処理装置保守業務委託料 2,191,200円 その他設備保守業務委託料 1,636,250円
			医療用機器保守業務委託料	228,833,308	磁気共鳴断層撮影装置保守業務委託料 26,180,000円 CTスキャナ装置保守委託料 29,766,000円 脳心血管撮影装置保守業務委託料 32,100,750円 一般撮影装置保守業務委託料 1,320,000円 X線テレビ装置保守業務委託料 2,547,600円 外科用X線撮影装置保守業務委託料 3,853,300円 リニアック保守業務委託料 28,292,000円 RALS機器保守業務委託料 2,200,000円 FCR保守業務委託料 16,326,420円 PET/CT・SPECT保守業務委託料 27,720,000円 人工呼吸器保守業務委託料 8,935,190円 新生児用人工呼吸器保守業務委託料 1,962,400円 患者監視装置保守業務委託料 3,819,090円 除細動装置保守業務委託料 1,550,340円 人工心肺装置等保守業務委託料 2,582,404円 麻酔器保守業務委託料 3,696,000円 低温プラズマ滅菌システム保守業務委託料 2,640,000円 高圧蒸気滅菌装置保守業務委託料 1,567,500円 造影剤自動注入装置保守業務委託料 2,091,100円 血液浄化療法システム保守業務委託料 7,920,000円 逆浸透水処理装置保守業務委託料 994,400円 乳房用X線診断装置保守業務委託料 3,686,760円 注射薬セット自動化システム保守委託料 3,938,000円 ME機器管理システム等保守業務委託料 1,026,960円 全自動錠剤分包機等保守業務委託料 1,188,000円 その他医療用機器保守業務委託料 10,929,094円
			一般事務機器等保守業務委託料	1,024,208	エンボッサ保守業務委託料 750,748円 その他一般事務機器等保守業務委託料 273,460円

項	目	節	細 節	金 額 (円)	備 考
			電子計算処理業務等委託料	151,978,319	電子計算機保守業務委託料 122,908,718円 病院総合情報システム運用管理業務委託料 27,192,000円 その他電子計算処理業務委託料 1,877,601円
			電子計算機プログラム変更委託料	1,385,395	ウィルス対策プログラム更新業務委託料
			施設管理業務委託料	232,548,120	施設管理業務委託料 140,536,000円 駐車場管理業務委託料 22,286,000円 電話交換業務委託料 7,827,600円 総合防災センター管理業務委託料 24,420,000円 時間外受付等管理業務委託料 24,200,000円 除草作業業務委託料 847,478円 植木手入れ等業務委託料 1,368,650円 屋上庭園管理業務委託料 2,904,000円 放射線量測定業務委託料 3,079,802円 その他施設管理業務委託料 5,078,590円
			診療材料等物品管理システム業務委託料	19,932,000	
			医薬品管理システム業務委託料	17,820,000	
			その他委託料	28,959,208	健康診断業務委託料 1,757,970円 医師等採用支援業務委託料 12,341,950円 オペラマスターに関する業務委託料 1,056,000円 法律事務委託料 1,056,000円 争訟委託料 8,166,785円 その他委託料 4,580,503円
			諸 会 費	2,384,500	
			病院協議会関係会費	874,700	全国自治体病院協議会 414,900円 全国自治体病院開設者協議会 58,000円 日本病院会 176,800円 西多摩地区救急業務連絡協議会 12,000円 西多摩地区病院会 27,000円 東京都病院協会 96,000円 日本公的病院精神科協会 20,000円 東京都日本病院会支部 10,000円 認定病院患者安全推進協議会 60,000円
			医師関係会費	1,461,800	日本医師会 126,000円 東京都医師会 88,800円 西多摩医師会 744,000円 その他医師関係会費 503,000円
			看護師関係会費	0	
			医療技術関係会費	0	

項	目	節	細 節	金 額 (円)	備 考
			そ の 他 会 費	48,000	
			運 営 委 員 会 費	0	
			交 際 費	280,771	
			看 護 師 対 策 費	7,885,860	
			看 護 師 募 集 広 告 料	4,400,000	
			看 護 師 修 学 金	3,196,668	
			そ の 他 看 護 師 対 策 費	289,192	
			事 務 費 負 担 金	20,627,018	給与計算事務等負担金
			地 域 医 療 連 携 経 費	0	
			貸 倒 引 当 金 繰 入 額	12,882,237	
			雑 費	12,025,871	
			自 動 車 重 量 税	45,600	
			車 検 代 行 料	41,800	
			手 数 料	5,253,429	ボイラ等定期検査手数料 373,222円 麻薬施用者免許継続等申請手数料 373,170円 郵便振替手数料 42,494円 クレジット払手数料 3,937,740円 その他手数料 526,803円
			解 剖 祭 し 料	100,000	
			初 期 臨 床 研 修 合 同 セ ミ ナ ー 参 加 費	2,084,744	
			そ の 他 雑 費	4,500,298	

項	目	節	細	節	金	額	(	円	)	備	考						
			減	価	償	却	費	724,930,568		減価償却費率	4.7%						
			建	物	減	価	償	却	費	304,737,308	平均償却率	1.7%					
			構	築	物	減	価	償	却	費	348,750	平均償却率	0.1%				
			器	械	備	品	減	価	償	却	費	416,298,846	平均償却率	5.5%			
			車	両	減	価	償	却	費	591,864	平均償却率	18.2%					
			放	射	性	同	位	元	素	減	価	償	却	費	2,953,800	平均償却率	18.0%
			資	産	減	耗	費	3,977,102		資産減耗費率	0.0%						
			た	な	卸	資	産	減	耗	費	1,778,980						
			固	定	資	産	除	却	費	2,198,122							
			研	究	研	修	費	51,648,998		研究研修費率	0.3%						
			謝			金	3,390,000										
			函			書	費	22,744,757									
			旅			費	7,205,614										
			学			会	6,447,943										
			普			通	旅	費	757,671								
			研			究	雑	費	6,308,702								
			雑			誌	製	本	費	等	324,324	病院年報作成					
			研			究	会	参	加	費	等	3,676,680					
			そ			の	他	研	究	雑	費	2,307,698					
			研			究	研	修	奨	励	援	助	経	費	0		
			治			験	経	費	11,999,925								
			長			期	前	払	消	費	税	償	却	24,464,808			
			長			期	前	払	消	費	税	償	却	24,464,808			

項	目	節	細	節	金 額 (円)	備 考					
医	業	外	費	用	93,330,320	医業外費用構成比率 0.5%					
	支	払	利	息	62,522,390						
		企	業	債	利	息	62,522,390				
		一	時	借	入	金	利	息	0		
	保	育	所	運	営	費	21,436,530				
		保	育	所	運	営	費	21,436,530			
	消	費	税	お	よ	び	税	9,371,400			
	地	方	消	費	税	9,371,400					
	消	費	税	お	よ	び	税	9,371,400			
	地	方	消	費	税	9,371,400					
	雑	損	失	0							
		不	用	品	売	却	原	価	0		
	そ	の	他	医	業	外	費	用	0		
		そ	の	他	医	業	外	費	用	0	
特	別	損	失	52,321	特別損失費用構成比率 0.0%						
	固	定	資	産	売	却	損	0			
		固	定	資	産	売	却	損	0		
	過	年	度	損	益	修	正	損	52,321		
		入	院	収	益	0					
		外	来	収	益	0					
		そ	の	他	医	業	収	益	0		
		そ	の	他	医	業	外	収	益	52,321	
	そ	の	他	特	別	損	失	0			
		そ	の	他	特	別	損	失	0		
総	費	用	18,003,130,383								



## 2 資本的收入および支出予算執行明細書

項	目	節	細 節	金 額 (円)	備 考
	企		業 債	4,976,600,000	
		企	業 債	4,976,600,000	
			業 債	4,976,600,000	病院施設整備事業債
	出		資 金	269,088,000	
		負 担 区 分 に よ る 他 会 計 出 資 金		101,971,000	
			負 担 区 分 に よ る 他 会 計 出 資 金	101,971,000	
		負 担 区 分 に よ ら ない 他 会 計 出 資 金		167,117,000	
			負 担 区 分 に よ ら ない 他 会 計 出 資 金	167,117,000	
	補		助 金	56,617,000	
		国	庫 補 助 金	35,144,000	
			国 庫 補 助 金	35,144,000	保健衛生施設等施設・ 設備整備費補助金(施設整備分) 12,535,000円 保健衛生施設等施設・ 設備整備費補助金(設備整備分) 22,044,000円 災害時拠点強靱化緊急 促進事業補助金 565,000円
		都	補 助 金	21,473,000	
			都 補 助 金	21,473,000	感染症指定医療機関施設・ 設備整備費補助金 4,456,000円 休日・全夜間診療事業参画 医療機関施設整備費等補助金 (施設整備分) 5,727,000円 休日・全夜間診療事業参画 医療機関施設整備費等補助金 (設備整備分) 10,692,000円 市町村公立病院整備 事業費償還補助金(利子分) 598,000円
		他 会 計 負 担 金		3,077,000	
			他 会 計 負 担 金	3,077,000	
			他 会 計 負 担 金	3,077,000	

項	目	節	細 節	金 額 (円)	備 考
			固 定 資 産 売 却 代 金	22,669,449	
			固 定 資 産 売 却 代 金	22,669,449	
			固 定 資 産 売 却 代 金	22,669,449	
			寄 付 金	5,657,000	
			寄 付 金	5,657,000	
			寄 付 金	5,657,000	ふるさと納税寄付金 4,827,000円 寄付金 830,000円
			そ の 他 投 資 返 還 金	200,000	
			そ の 他 投 資 返 還 金	200,000	
			そ の 他 投 資 返 還 金	200,000	
			資 本 的 収 入 計	5,333,908,449	
			補 填 財 源	1,089,392,047	
			当 年 度 分 消 費 税 お よ び 地 方 消 費 税 資 本 的 収 支 調 整 額	7,909,602	
			過 年 度 分 損 益 勘 定 留 保 資 金	207,223,021	
			当 年 度 分 損 益 勘 定 留 保 資 金	402,819,192	
			建 設 改 良 積 立 金 取 崩 し 額	471,440,232	
			再 合 計	6,423,300,496	

項	目	節	細 節	金 額 (円)	備 考
建設改良費				5,774,537,585	
病院施設整備事業費				5,597,780,989	
給 料				18,476,940	
手 当				11,985,578	
法 定 福 利 費				6,027,074	
賞与等引当金繰入額				3,445,000	
職員退職手当基金 積立分繰出金				2,769,000	
医療消耗備品費				0	
厚生福利費				74,762	
旅 費 交 通 費				166,862	
消 耗 備 品 費				0	
賃 借 料				53,808,100	財源 { 出資金 13,449,000円 建設改良積立金取崩し額 40,359,100円
委 託 料				165,250,008	財源 建設改良積立金取崩し額 165,250,008円
事 務 費 負 担 金				110,137	
雑 費				915,000	財源 建設改良積立金取崩し額 915,000円
企 業 債 利 息				6,752,528	財源 { 負担金 3,077,000円 都補助金 598,000円 建設改良積立金取崩し額 3,077,528円
工 事 請 負 費				5,328,000,000	財源 { 企業債 4,976,600,000円 出資金 175,979,000円 国庫補助金 13,100,000円 都補助金 10,183,000円 建設改良積立金取崩し額 152,138,000円
固 定 資 産 購 入 費				176,756,596	
医療器械購入費				138,135,244	財源 { 国庫補助金 22,044,000円 都補助金 10,692,000円 建設改良積立金取崩し額 105,399,244円
備 品 購 入 費				38,621,352	財源 { 出資金 34,320,000円 建設改良積立金取崩し額 4,301,352円

項	目	節	細 節	金 額 (円)	備 考
	長	期	貸 付 金	2,600,000	
		長	期 貸 付 金	2,600,000	
			長 期 貸 付 金	2,600,000	
	企	業	債 償 還 金	640,485,382	
		企	業 債 償 還 金	640,485,382	
			企 業 債 償 還 金	640,485,382	財源 出資金 45,340,000円
	基	金	積 立 金	1,021	
		基	金 積 立 金	1,021	
			医 学 研 究 研 修 奨 励 基 金 積 立 金	1,021	
	補	助	金 返 還 金	19,508	
		補	助 金 返 還 金	19,508	
			補 助 金 返 還 金	19,508	
	そ	の	他 投 資	0	
		そ	の 他 投 資	0	
			そ の 他 投 資	0	
	資	本	的 支 出 計	6,417,643,496	



### 3 給与費支給明細書

#### (1) 総括

区 分		職員数 (人)		給 与 費 (円)			
		特別職	一般職	報 酬	給 料	手 当	計
本 年 度	損益勘定支弁職員	8	759.8 ( 351)	70,000	3,841,337,844	3,978,618,379	7,820,026,223
	資本勘定支弁職員	0	4.2 ( 0)	0	18,476,940	14,888,578	33,365,518
	合 計	8	764 ( 351)	70,000	3,859,814,784	3,993,506,957	7,853,391,741
前 年 度	損益勘定支弁職員	8	758 ( 325)	128,500	3,784,065,206	3,790,322,213	7,574,515,919
	資本勘定支弁職員	0	4 ( 0)	0	16,518,600	13,664,398	30,182,998
	合 計	8	762 ( 325)	128,500	3,800,583,806	3,803,986,611	7,604,698,917
比 較	損益勘定支弁職員	0	1.8 ( 26)	△ 58,500	57,272,638	188,296,166	245,510,304
	資本勘定支弁職員	0	0.2 ( 0)	0	1,958,340	1,224,180	3,182,520
	合 計	0	2 ( 26)	△ 58,500	59,230,978	189,520,346	248,692,824
手当の内訳 (円)	区 分	扶 養 手 当	地 域 手 当	住 居 手 当	通 勤 手 当	特殊勤務 手 当	時間外勤務 手 当 等
	本 年 度	54,337,974	459,631,063	16,254,516	57,425,230	954,053,368	237,063,628
	前 年 度	56,217,101	457,800,976	16,497,844	54,720,019	886,675,073	225,307,439
	比 較	△ 1,879,127	1,830,087	△ 243,328	2,705,211	67,378,295	11,756,189

(注) 1 ( )内は、短時間勤務職員であり、外書きである。

2 本年度の期末勤勉手当のうち433,191,000円は、賞与等引当金繰入額である。

3 本年度の法定福利費のうち78,271,000円は、賞与等引当金繰入額である。

法定福利費 (円)		職員退職手当 基金積立分 繰出金 (円)	合計 (円)		備 考		
1,249,264,601		13,383,000	9,082,673,824				
6,569,074		2,769,000	42,703,592				
1,255,833,675		16,152,000	9,125,377,416				
1,230,873,569		13,161,000	8,818,550,488				
5,928,381		2,475,000	38,586,379				
1,236,801,950		15,636,000	8,857,136,867				
18,391,032		222,000	264,123,336				
640,693		294,000	4,117,213				
19,031,725		516,000	268,240,549				
夜間勤務 手当	宿日直 手当	管理職 手当	管理職員 特別勤務 手当	初任給 調整手当			
70,823,311	112,297,000	124,433,848	0	4,338,468	1,464,470,775	40,345,000	398,032,776
69,611,972	109,709,000	120,931,940	0	5,449,800	1,391,024,460	42,540,000	367,500,987
1,211,339	2,588,000	3,501,908	0	△ 1,111,332	73,446,315	△ 2,195,000	30,531,789

ア 会計年度任用職員以外の職員

区 分		職員数 (人)		給 与 費 (円)			
		特別職	一般職	報 酬	給 料	手 当	計
本 年 度	損益勘定支弁職員	8	759.8 ( 12)	70,000	2,884,537,804	3,613,059,521	6,497,667,325
	資本勘定支弁職員	0	4.2 ( 0)	0	18,476,940	14,888,578	33,365,518
	合 計	8	764 ( 12)	70,000	2,903,014,744	3,627,948,099	6,531,032,843
前 年 度	損益勘定支弁職員	8	758 ( 7)	128,500	2,876,580,725	3,433,918,220	6,310,627,445
	資本勘定支弁職員	0	4 ( 0)	0	16,518,600	13,664,398	30,182,998
	合 計	8	762 ( 7)	128,500	2,893,099,325	3,447,582,618	6,340,810,443
比 較	損益勘定支弁職員	0	1.8 ( 5)	△ 58,500	7,957,079	179,141,301	187,039,880
	資本勘定支弁職員	0	0.2 ( 0)	0	1,958,340	1,224,180	3,182,520
	合 計	0	2 ( 5)	△ 58,500	9,915,419	180,365,481	190,222,400
手当の内訳 (円)	区 分	扶 養 手 当	地 域 手 当	住 居 手 当	通 勤 手 当	特殊勤務 手 当	時間外勤務 手 当 等
	本 年 度	54,337,974	459,631,063	16,254,516	45,459,014	794,935,628	198,396,757
	前 年 度	56,217,101	457,800,976	16,497,844	43,500,623	734,481,198	187,944,885
	比 較	△ 1,879,127	1,830,087	△ 243,328	1,958,391	60,454,430	10,451,872

(注) 1 ( )内は、短時間勤務職員であり、外書きである。

2 本年度の期末勤勉手当のうち433,191,000円は、賞与等引当金繰入額である。

3 本年度の法定福利費のうち78,271,000円は、賞与等引当金繰入額である。



法定福利費 (円)		職員退職手当 基金積立分 繰出金 (円)	合 計 (円)		備 考		
1,109,682,268		13,383,000	7,620,732,593				
6,569,074		2,769,000	42,703,592				
1,116,251,342		16,152,000	7,663,436,185				
1,088,512,764		13,161,000	7,412,301,209				
5,928,381		2,475,000	38,586,379				
1,094,441,145		15,636,000	7,450,887,588				
21,169,504		222,000	208,431,384				
640,693		294,000	4,117,213				
21,810,197		516,000	212,548,597				
夜間勤務 手 当	宿 日 直 手 当	管 理 職 手 当	管理職員 特別勤務 手 当	初 任 給 調 整 手 当			
67,770,644	75,827,000	124,433,848	0	4,338,468	1,348,185,411	40,345,000	398,032,776
66,610,188	72,959,000	120,931,940	0	5,449,800	1,275,148,076	42,540,000	367,500,987
1,160,456	2,868,000	3,501,908	0	△ 1,111,332	73,037,335	△ 2,195,000	30,531,789

イ 会計年度任用職員

区 分		職員数 (人)		給 与 費 (円)				
		特別職	一般職	報 酬	給 料	手 当	計	
本 年 度	損益勘定支弁職員	0	0 ( 339)	0	956,800,040	365,558,858	1,322,358,898	
	資本勘定支弁職員	0	0 ( 0)	0	0	0	0	
	合 計	0	0 ( 339)	0	956,800,040	365,558,858	1,322,358,898	
前 年 度	損益勘定支弁職員	0	0 ( 318)	0	907,484,481	356,403,993	1,263,888,474	
	資本勘定支弁職員	0	0 ( 0)	0	0	0	0	
	合 計	0	0 ( 318)	0	907,484,481	356,403,993	1,263,888,474	
比 較	損益勘定支弁職員	0	0 ( 21)	0	49,315,559	9,154,865	58,470,424	
	資本勘定支弁職員	0	0 ( 0)	0	0	0	0	
	合 計	0	0 ( 21)	0	49,315,559	9,154,865	58,470,424	
手当の内訳 (円)	区 分	扶 手	養 当	地 域 当	住 居 当	通 勤 当	特殊勤務 手 当	時間外勤務 手 当 等
	本 年 度		0	0	0	11,966,216	159,117,740	38,666,871
	前 年 度		0	0	0	11,219,396	152,193,875	37,362,554
	比 較		0	0	0	746,820	6,923,865	1,304,317

(注) ( )内は、短時間勤務職員であり、外書きである。

法定福利費 (円)		職員退職手当 基金積立分 繰出金 (円)		合計 (円)		備 考	
139,582,333		0		1,461,941,231			
0		0		0			
139,582,333		0		1,461,941,231			
142,360,805		0		1,406,249,279			
0		0		0			
142,360,805		0		1,406,249,279			
△ 2,778,472		0		55,691,952			
0		0		0			
△ 2,778,472		0		55,691,952			
夜間勤務 手当	宿日直 手当	管 理 職 手 当	管理職員 特別勤務 手 当	初 任 給 調 整 手 当	期 末 勤 勉 手 当	児 童 手 当	退 職 給 付 費
3,052,667	36,470,000	0	0	0	116,285,364	0	0
3,001,784	36,750,000	0	0	0	115,876,384	0	0
50,883	△ 280,000	0	0	0	408,980	0	0

## (2) 職員1人当たり給与等の状況

区 分		医 師	医 療 技 術 職
		( 医 療 職 (1) )	( 医 療 職 (2) )
令 和 5 年 1 月 1 日 現 在	平 均 給 料 月 額(円)	460,419	295,240
	平 均 給 与 月 額(円)	1,066,375	413,606
	平 均 年 齢	43歳 7月	38歳 1月
令 和 4 年 1 月 1 日 現 在	平 均 給 料 月 額(円)	458,262	290,142
	平 均 給 与 月 額(円)	1,036,024	417,972
	平 均 年 齢	43歳 8月	37歳 10月

## (3) 初任給の状況

区 分	医 師		医 療 技 術 職	
	医 大 卒		短 大 卒	
令 和 5 年 1 月 1 日 現 在	医 大 卒	239,800	短 大 卒	167,100
			大 学 卒	189,700
			大 学 6 卒	208,000
令 和 4 年 1 月 1 日 現 在	医 大 卒	235,300	短 大 卒	161,700
			大 学 卒	185,500
			大 学 6 卒	204,500

看護職	一般行政職	一般技能職
( 医 療 職 (3) )	( 行 政 職 )	
293,541	307,547	294,250
466,624	420,739	354,822
39歳 4月	40歳 6月	59歳 6月
291,606	305,784	306,775
444,485	424,030	371,342
39歳 3月	41歳 2月	58歳 6月

(単位:円)

看 護 職		一 般 行 政 職		一 般 技 能 職	
短大3卒	188,500	高校卒	152,200	中学卒	—
大学卒	195,300	大学卒	187,900	高校卒	149,600
短大3卒	183,800	高校卒	145,600	中学卒	—
大学卒	191,000	大学卒	183,700	高校卒	143,000

(4) 等級別職員数の状況

区 分	級	医 師		医 療 技 術 職	
		職 員 数(人)	構 成 比(%)	職 員 数(人)	構 成 比(%)
令 和 5 年 1 月 1 日 現 在	6 級				
	5 級			1 ( 0)	0.8 (0.0)
	4 級			8 ( 0)	6.5 (0.0)
	3 級	32 ( 0)	32.0 (0.0)	33 ( 0)	26.8 (0.0)
	2 級	53 ( 0)	53.0 (0.0)	42 ( 3)	34.2 (100.0)
	1 級	15 ( 0)	15.0 (0.0)	39 ( 0)	31.7 (0.0)
	計	100 ( 0)	100.0 (0.0)	123 ( 3)	100.0 (100.0)
令 和 4 年 1 月 1 日 現 在	6 級				
	5 級			1 ( 0)	0.8 (0.0)
	4 級			7 ( 0)	5.6 (0.0)
	3 級	34 ( 0)	32.1 (0.0)	32 ( 0)	25.8 (0.0)
	2 級	54 ( 0)	50.9 (0.0)	44 ( 2)	35.5 (100.0)
	1 級	18 ( 0)	17.0 (0.0)	40 ( 0)	32.3 (0.0)
	計	106 ( 0)	100.0 (0.0)	124 ( 2)	100.0 (100.0)

(注) ( )内は、短時間勤務職員であり、外書きである。

看 護 職		一 般 行 政 職		一 般 技 能 職	
職 員 数(人)	構 成 比(%)	職 員 数(人)	構 成 比(%)	職 員 数(人)	構 成 比(%)
1 ( 0)	0.2 (0.0)				
3 ( 0)	0.6 (0.0)	2 ( 0)	3.0 (0.0)		
18 ( 0)	3.7 (0.0)	4 ( 0)	6.1 (0.0)	1 ( 0)	25.0 (0.0)
26 ( 0)	5.3 (0.0)	14 ( 0)	21.2 (0.0)	1 ( 0)	25.0 (0.0)
244 ( 5)	50.1 (100.0)	25 ( 1)	37.9 (100.0)	2 ( 4)	50.0 (100.0)
195 ( 0)	40.1 (0.0)	21 ( 0)	31.8 (0.0)	0 ( 0)	0.0 (0.0)
487 ( 5)	100.0 (100.0)	66 ( 1)	100.0 (100.0)	4 ( 4)	100.0 (100.0)
1 ( 0)	0.2 (0.0)				
4 ( 0)	0.8 (0.0)	1 ( 0)	1.6 (0.0)		
17 ( 0)	3.5 (0.0)	5 ( 0)	8.1 (0.0)	2 ( 0)	50.0 (0.0)
28 ( 0)	5.8 (0.0)	11 ( 0)	17.7 (0.0)	1 ( 0)	25.0 (0.0)
242 ( 1)	49.7 (100.0)	26 ( 0)	41.9 (0.0)	1 ( 4)	25.0 (100.0)
195 ( 0)	40.0 (0.0)	19 ( 0)	30.7 (0.0)	0 ( 0)	0.0 (0.0)
487 ( 1)	100.0 (100.0)	62 ( 0)	100.0 (0.0)	4 ( 4)	100.0 (100.0)

## (5) 給料手当明細書

## ア 損益勘定支弁職員(会計年度任用職員以外の職員)

職種区分	年間 延人員 (人)	給 料 (円)	手						
			扶 養 手 当	地 域 手 当	住 居 手 当	通 勤 手 当	特殊勤務 手 当	時間外勤務 手 当 等	
特別職	12	17,580,000	0	0	0	0	0	0	
		(1,465,000)	(0)	(0)	(0)	(0)	(0)	(0)	
医 師	1,268	547,872,718	7,220,086	96,965,723	1,628,478	10,507,907	437,840,462	14,426,914	
		(432,076)	(5,694)	(76,471)	(1,284)	(8,287)	(345,300)	(11,378)	
医 療 技 術 員	1,516	431,511,259	7,372,635	66,984,284	4,590,000	7,572,133	18,516,400	44,944,439	
		(284,638)	(4,863)	(44,185)	(3,027)	(4,995)	(12,214)	(29,647)	
看 護 師	5,810	1,654,267,976	34,396,253	256,191,849	8,581,038	21,895,472	331,992,666	105,020,877	
		(284,728)	(5,920)	(44,095)	(1,477)	(3,768)	(57,142)	(18,076)	
事 務 員	711.6	211,179,351	4,495,800	33,098,169	1,275,000	5,125,140	6,568,100	33,067,679	
		(296,767)	(6,318)	(46,512)	(1,792)	(7,202)	(9,230)	(46,470)	
労 務 員	96	22,126,500	456,000	3,387,375	0	232,800	18,000	77,577	
		(230,484)	(4,750)	(35,285)	(0)	(2,425)	(188)	(808)	
計	9,413.6	2,884,537,804	53,940,774	456,627,400	16,074,516	45,333,452	794,935,628	197,537,486	
		(306,422)	(5,730)	(48,507)	(1,708)	(4,816)	(84,445)	(20,985)	

(注) 1 各職種区分の上段は年度間総合計、下段( )内は1人1か月平均である。

2 期末勤勉手当は賞与等引当金繰入額を含む。



当 (円)								合 計 (円)
夜間勤務 手当	宿 日 直 手 当	管 理 職 手 当	管理職員 特別勤務 手 当	初 任 給 調整手当	期 末 勤 勉 手 当	児 童 手 当	計	
0	0	0	0	0	7,959,200	0	7,959,200	25,539,200
(0)	(0)	(0)	(0)	(0)	(663,267)	(0)	(663,267)	(2,128,267)
0	56,610,000	91,346,248	0	0	261,107,345	2,155,000	979,808,163	1,527,680,881
(0)	(44,645)	(72,040)	(0)	(0)	(205,921)	(1,700)	(772,720)	(1,204,796)
3,103,729	11,305,000	7,680,000	0	0	202,888,880	5,885,000	380,842,500	812,353,759
(2,047)	(7,457)	(5,066)	(0)	(0)	(133,832)	(3,882)	(251,215)	(535,853)
63,478,384	7,912,000	19,278,000	0	4,338,468	759,043,356	28,435,000	1,640,563,363	3,294,831,339
(10,926)	(1,362)	(3,318)	(0)	(747)	(130,644)	(4,894)	(282,369)	(567,097)
1,188,531	0	4,979,400	0	0	99,664,473	3,768,000	193,230,292	404,409,643
(1,670)	(0)	(6,997)	(0)	(0)	(140,057)	(5,295)	(271,543)	(568,310)
0	0	0	0	0	8,451,475	0	12,623,227	34,749,727
(0)	(0)	(0)	(0)	(0)	(88,036)	(0)	(131,492)	(361,976)
67,770,644	75,827,000	123,283,648	0	4,338,468	1,339,114,729	40,243,000	3,215,026,745	6,099,564,549
(7,199)	(8,055)	(13,096)	(0)	(461)	(142,253)	(4,275)	(341,530)	(647,952)

イ 損益勘定支弁職員(会計年度任用職員(招へい除く))

職種区分	年間 延人員 (人)	給料 (円)	手									
			扶 手	養 当	地 手	域 当	住 手	居 当	通 手	勤 当	特殊勤務 手 当	時間外勤務 手 当 等
医 師	676	211,026,507		0		0		0		1,838,452	146,920,192	28,193,460
		(312,169)		(0)		(0)		(0)		(2,720)	(217,338)	(41,706)
医 術 療 技 術 員	143	31,030,304		0		0		0		523,985	562,700	1,429,746
		(216,995)		(0)		(0)		(0)		(3,664)	(3,935)	(9,999)
看 護 師	424	91,778,676		0		0		0		796,247	6,236,191	2,720,317
		(216,459)		(0)		(0)		(0)		(1,878)	(14,708)	(6,416)
事 務 員	880	148,877,612		0		0		0		2,264,708	44,600	5,121,769
		(169,179)		(0)		(0)		(0)		(2,573)	(51)	(5,820)
労 務 員	671	137,315,067		0		0		0		1,789,539	3,050,700	1,201,579
		(204,642)		(0)		(0)		(0)		(2,667)	(4,546)	(1,791)
計	2,794	620,028,166		0		0		0		7,212,931	156,814,383	38,666,871
		(221,914)		(0)		(0)		(0)		(2,582)	(56,125)	(13,839)

(注) 各職種区分の上段は年度間総合計、下段( )内は1人1か月平均である。

当 (円)								合 計 (円)	
夜間勤務 手当	宿 日 直 手 当	管 理 職 手 当	管理職員 特別勤 手 当	初 任 給 調 整 手 当	期 末 勤 勉 手 当	児 手 手 当	童 手 手 当		計
0	36,470,000	0	0	0	33,555,925	0	0	246,978,029	458,004,536
(0)	(53,950)	(0)	(0)	(0)	(49,639)	(0)	(0)	(365,353)	(677,522)
0	0	0	0	0	6,069,088	0	0	8,585,519	39,615,823
(0)	(0)	(0)	(0)	(0)	(42,441)	(0)	(0)	(60,039)	(277,034)
619,836	0	0	0	0	18,826,218	0	0	29,198,809	120,977,485
(1,462)	(0)	(0)	(0)	(0)	(44,401)	(0)	(0)	(68,865)	(285,324)
0	0	0	0	0	30,472,389	0	0	37,903,466	186,781,078
(0)	(0)	(0)	(0)	(0)	(34,628)	(0)	(0)	(43,072)	(212,251)
2,432,831	0	0	0	0	27,361,744	0	0	35,836,393	173,151,460
(3,626)	(0)	(0)	(0)	(0)	(40,778)	(0)	(0)	(53,408)	(258,050)
3,052,667	36,470,000	0	0	0	116,285,364	0	0	358,502,216	978,530,382
(1,093)	(13,053)	(0)	(0)	(0)	(41,620)	(0)	(0)	(128,312)	(350,226)

ウ 損益勘定支弁職員(会計年度任用職員(招へい))

職種区分	年間 延人員 (人)	給料 (円)	手									
			扶 手	養 当	地 手	域 当	住 手	居 当	通 手	勤 当	特殊勤務 手 当	時間外勤務 手 当 等
医 師 (招へい)	1,150	332,991,874		0		0		0		4,609,633	2,303,357	0
医 療 技 術 員 (招へい)	31	3,780,000		0		0		0		143,652	0	0
計	1,181	336,771,874		0		0		0		4,753,285	2,303,357	0

エ 資本勘定支弁職員

職種区分	年間 延人員 (人)	給料 (円)	手									
			扶 手	養 当	地 手	域 当	住 手	居 当	通 手	勤 当	特殊勤務 手 当	時間外勤務 手 当 等
事 務 員	50.4	18,476,940		397,200		3,003,663		180,000		125,562	0	859,271
		(366,606)		(7,881)		(59,597)		(3,571)		(2,491)	(0)	(17,049)
計	50.4	18,476,940		397,200		3,003,663		180,000		125,562	0	859,271
		(366,606)		(7,881)		(59,597)		(3,571)		(2,491)	(0)	(17,049)

(注) 1 各職種区分の上段は年度間総合計、下段( )内は1人1か月平均である。

2 期末勤勉手当は賞与等引当金繰入額を含む。

当 (円)								合 計 (円)
夜間勤務 手 当	宿 日 直 手 当	管 理 職 手 当	管理職員 特別勤 手 当	初 任 給 調整手当	期 末 勤 勉 手 当	児 手 童 手 当	計	
0	0	0	0	0	0	0	6,912,990	339,904,864
0	0	0	0	0	0	0	143,652	3,923,652
0	0	0	0	0	0	0	7,056,642	343,828,516

当 (円)								合 計 (円)
夜間勤務 手 当	宿 日 直 手 当	管 理 職 手 当	管理職員 特別勤 手 当	初 任 給 調整手当	期 末 勤 勉 手 当	児 手 童 手 当	計	
0	0	1,150,200	0	0	9,070,682	102,000	14,888,578	33,365,518
(0)	(0)	(22,821)	(0)	(0)	(179,974)	(2,024)	(295,408)	(662,014)
0	0	1,150,200	0	0	9,070,682	102,000	14,888,578	33,365,518
(0)	(0)	(22,821)	(0)	(0)	(179,974)	(2,024)	(295,408)	(662,014)

## (6) 特殊勤務手当の内訳

## ア 会計年度任用職員以外の職員

職種区分 特殊勤務手当	医 師	医 療 技 術 員	看 護 師
年 末 年 始 手 当	252,000	792,000	9,877,500
ヘリコプター搭乗手当			
救急車搭乗手当	67,500		7,500
危 険 手 当	16,113,200	9,050,400	54,657,700
医 師 手 当	262,938,735		
麻 酔 手 当	3,855,000		
分 べ ん 手 当	7,170,000		
診 療 業 務 手 当	54,118,000	94,000	15,500
救急診療業務手当	37,480,000		
緊急登院手当	1,810,000	316,000	299,000
助産師手当			573,200
夜間看護手当			214,994,000
交替制勤務者業務手当		7,040,000	
中央手術室勤務手当			654,100
自宅待機手当	15,690,000	1,224,000	
緊急手術手当	11,514,427		
画像診断手当	2,598,400		
派遣手当	4,620,000		
主治医手当	16,166,900		
新生児担当医手当	260,000		
緊急入院患者診療手当	2,655,000		
病理診断手当	531,300		
特定看護分野従事手当			6,458,000
看護職員手当			44,456,166
計	437,840,462	18,516,400	331,992,666

(単位:円)

事 務 員	労 務 員	計	備 考
216,000	18,000	11,155,500	日 額
		0	1 回
160,000		235,000	1 回
3,276,100		83,097,400	日 額
		262,938,735	月 額
		3,855,000	診療報酬点数表により 算定した額
		7,170,000	1 分 べ ん
		54,227,500	時間区分別
		37,480,000	1 勤 務
		2,425,000	1 回
		573,200	日 額
		214,994,000	1 勤 務
2,916,000		9,956,000	1 勤 務
		654,100	日 額
		16,914,000	1 回
		11,514,427	診療報酬点数表により 算定した額
		2,598,400	1 件
		4,620,000	日 額
		16,166,900	1 件
		260,000	1 件
		2,655,000	1 件
		531,300	1 件
		6,458,000	日 額
		44,456,166	月 額
6,568,100	18,000	794,935,628	

イ 会計年度任用職員

特殊勤務手当	職種区分 医 師	医 療 技 術 員	看 護 師
年 末 年 始 手 当	72,000	4,500	103,500
ヘリコプター搭乗手当			
救急車搭乗手当	260,000		
危 険 手 当	19,200,800 175,600	558,200	1,299,500
医 師 手 当	94,633,400		
麻 酔 手 当			
分 べ ん 手 当	3,510,000 570,000		
診 療 業 務 手 当	220,000 1,105,000		
救急診療業務手当	12,960,000		
緊急登院手当	769,000 30,000		
助産師手当			
夜間看護手当			2,340,000
交替制勤務者業務手当			
夜間業務手当			
中央手術室勤務手当			24,100
自宅待機手当	3,795,000 276,000		
緊急手術手当	2,760,292 80,440		
画像診断手当			
派遣手当			
主治医手当	7,451,700 36,317		
新生児担当医手当	250,000 30,000		
緊急入院患者診療手当	1,038,000		
病理診断手当			
特定看護分野従事手当			
看護職員手当			2,469,091
計	146,920,192 2,303,357	562,700	6,236,191

(注) 医師および計の下段は、招へいである。 - 48 -



(単位:円)

事 務 員	労 務 員	計	備 考
	801,000	981,000	日 額
		0	1 回
		260,000	1 回
44,600	318,700	21,421,800	日 額
		175,600	
		94,633,400	月 額
		0	診療報酬点数表により 算定した額
		3,510,000	1 分 べ ん
		570,000	
		220,000	時 間 区 分 別
		1,105,000	
		12,960,000	1 勤 務
		769,000	1 回
		30,000	
		0	日 額
		2,340,000	1 勤 務
		0	1 勤 務
	1,931,000	1,931,000	1 勤 務
		24,100	日 額
		3,795,000	1 回
		276,000	
		2,760,292	診療報酬点数表により 算定した額
		80,440	
		0	1 件
		0	日 額
		7,451,700	1 件
		36,317	
		250,000	1 件
		30,000	
		1,038,000	1 件
		0	1 件
		0	日 額
		2,469,091	月 額
44,600	3,050,700	156,814,383	
		2,303,357	

#### 4 年度別財務統計

(1) 財務比率

(単位:%)

区 分 \ 年 度		H30	R1	R2	R3	R4
総 収 益 率		102.4	98.9	95.4	108.3	104.0
総 費 用 率		97.7	101.1	104.8	92.3	96.2
医 業 収 益 率		94.4	93.1	75.7	91.0	89.2
医 業 費 用 率		106.0	107.4	132.1	109.9	112.2
医 業 収 益 に 占 め る 割 合	給 与 費 率	56.9	56.6	71.9	56.6	59.3
	材 料 費 率	28.5	30.3	33.6	32.5	31.5
	うち薬品費率	16.1	18.0	20.3	18.3	18.4
	経 費 率	14.0	14.0	19.0	15.2	16.1
	減価償却費率	6.1	6.0	7.2	5.1	4.7
	資産減耗費率	0.14	0.17	0.07	0.06	0.03
	研究研修費率	0.3	0.3	0.3	0.3	0.3
	資	医業収益未収率	16.9	16.2	13.4	16.3
金	材料費経費未払率	12.5	12.3	13.5	12.7	12.8
	未収金対未払金比率	268.5	245.7	151.1	219.8	252.4

## (2) 繰入金

(単位:千円)

年度 区分	S32~H29	H30	R1	R2	R3	R4	計
補助金	*1 (98,436) 6,784,991	0	0	1,277,372	0	0	8,062,363
*3 (繰入率)%	—	0.0	0.0	10.7	0.0	0.0	—
負担金	24,116,640	694,341	695,236	783,434	758,517	728,636	27,776,804
*3 (繰入率)%	—	4.7	4.6	6.6	4.9	4.8	—
出資金	*2 (665,779) *1 (23,005) 2,639,755	41,834	64,284	213,513	99,640	269,088	3,328,114
*5 負担金	20,434	0	0	0	0	3,077	23,511
借入金	*4 (△1,134,157) 1,134,157	0	0	0	0	0	*4 (△1,134,157) 1,134,157
現物出資	201,172	0	0	0	0	2,355	203,527
計	34,897,149	736,175	759,520	2,274,319	858,157	1,003,156	40,528,476

(注) \*1 ( )内は、不良債務解消のための繰入金。

\*2 ( )内は、病院整備基金積立資金。

\*3 繰入率とは、医業収益に対する比率。

\*4 ( )内は、償還金の額。

\*5 資本的収入にかかる負担金。

## (3) 他会計長期借入金の状況

(単位:円)

区 分	前年度末残高	本年度借入高	本年度償還高	本年度末残高
負担区分による 他会計長期借入金	0	0	0	0
負担区分によらない 他会計長期借入金	0	0	0	0
計	0	0	0	0

## (4) 収益的収支勘定

(単位:千円)

区分 年度	総 収 支 勘 定					医 業 収 支 勘 定			
	総 収 益	左記のうち 繰 入 金	総 費 用	純 利 益 (純損失△)	純利益率(%) (純損失率△)	医業収益	医業費用	医業利益 (損失△)	利益率(%) (損失率△)
R4	18,698,759	728,636	17,982,632	716,127	3.8	15,315,888	17,179,662	△ 1,863,774	△ 12.2
R3	19,434,131	758,517	17,944,202	1,489,929	7.7	15,563,076	17,099,417	△ 1,536,341	△ 9.9
R2	16,696,914	2,060,806	17,502,020	△ 805,106	△ 4.8	11,928,862	15,757,968	△ 3,829,106	△ 32.1
R1	16,942,638	695,236	17,123,838	△ 181,200	△ 1.1	15,201,035	16,328,180	△ 1,127,145	△ 7.4
H30	16,701,840	694,341	16,317,915	383,925	2.3	14,762,170	15,643,835	△ 881,665	△ 6.0
H29	15,917,991	672,551	15,832,924	85,067	0.5	14,151,267	15,189,548	△ 1,038,281	△ 7.3
H28	15,853,573	672,216	15,666,560	187,013	1.2	13,928,301	14,892,877	△ 964,576	△ 6.9
H27	15,481,620	666,294	15,322,882	158,738	1.0	13,629,109	14,561,960	△ 932,851	△ 6.8
H26	15,455,933	668,231	16,496,564	△ 1,040,631	△ 6.7	13,558,161	14,264,413	△ 706,252	△ 5.2
H25	16,725,870	581,326	16,429,928	295,942	1.8	14,777,381	15,326,342	△ 548,961	△ 3.7
H24	17,164,372	552,716	16,742,977	421,395	2.5	15,070,602	15,596,445	△ 525,843	△ 3.5
H23	16,932,247	502,716	16,544,874	566,363	3.3	14,951,514	15,387,825	△ 436,311	△ 2.9
H22	16,807,657	502,716	16,241,294	283,127	1.7	14,900,706	15,157,924	△ 682,445	△ 4.6
H21	15,749,786	652,716	15,466,658	297,733	1.9	13,761,822	14,444,267	△ 682,445	△ 5.0
H20	15,577,742	653,411	15,280,009	194,573	1.2	13,630,854	14,264,139	△ 633,285	△ 4.6



## (5) 医業収益未収金回収状況

決算額 医業収益調定額										
		R4	R3	R2	R1	H30	H29	H28	H27	H26
R4	15,334,322	2,891,181 (18.9)								
R3	15,582,149	8,923 (0.1)	2,534,009 (16.3)							
R2	11,944,135	7,026 (0.1)	9,080 (0.1)	1,600,960 (13.4)						
R1	15,220,195	4,761 (0.0)	8,082 (0.1)	12,475 (0.1)	2,466,803 (16.2)					
H30	14,779,767	3,826 (0.0)	7,343 (0.0)	9,318 (0.1)	12,287 (0.1)	2,499,180 (16.9)				
H29	14,168,274	2,883 (0.0)	7,129 (0.1)	8,878 (0.1)	11,208 (0.1)	15,826 (0.1)	2,369,636 (16.7)			
H28	13,943,894	1,439 (0.0)	3,165 (0.0)	5,106 (0.0)	6,036 (0.0)	8,601 (0.1)	10,909 (0.1)	2,296,207 (16.5)		
H27	13,646,852	2,963 (0.0)	3,685 (0.0)	6,981 (0.1)	8,655 (0.1)	14,632 (0.1)	17,919 (0.1)	20,490 (0.2)	2,497,813 (18.3)	
H26	13,575,381	1,256 (0.0)	1,560 (0.0)	2,979 (0.0)	4,366 (0.0)	5,789 (0.0)	6,743 (0.0)	7,653 (0.1)	9,989 (0.1)	2,387,591 (17.6)
H25	14,787,933	1,039 (0.0)	1,172 (0.0)	1,719 (0.0)	3,568 (0.0)	4,343 (0.0)	5,800 (0.0)	6,725 (0.0)	9,061 (0.1)	10,915 (0.1)
H24	15,081,141	463 (0.0)	1,628 (0.0)	2,211 (0.0)	3,593 (0.0)	4,115 (0.0)	4,706 (0.0)	6,908 (0.0)	8,774 (0.1)	10,823 (0.1)
H23	14,962,481	340 (0.0)	1,339 (0.0)	1,673 (0.0)	3,688 (0.0)	4,034 (0.0)	4,783 (0.0)	5,811 (0.0)	9,763 (0.1)	12,661 (0.1)
H22	14,911,834	708 (0.0)	1,893 (0.0)	3,626 (0.0)	5,657 (0.0)	5,713 (0.0)	7,973 (0.1)	8,904 (0.1)	9,999 (0.1)	11,098 (0.1)
H21	13,773,240	1,180 (0.0)	2,689 (0.0)	3,241 (0.0)	4,585 (0.0)	5,715 (0.0)	7,031 (0.1)	8,994 (0.1)	10,075 (0.1)	11,305 (0.1)
H20	13,642,766	1,861 (0.0)	2,904 (0.0)	3,434 (0.0)	3,648 (0.0)	3,953 (0.0)	4,109 (0.0)	4,286 (0.0)	4,739 (0.0)	5,888 (0.0)
H19	13,527,968	65 (0.0)	589 (0.0)	748 (0.0)	839 (0.0)	898 (0.0)	2,601 (0.0)	3,565 (0.0)	4,084 (0.0)	5,235 (0.0)
H18	13,309,949	704 (0.0)	784 (0.0)	1,689 (0.0)	2,001 (0.0)	3,223 (0.0)	4,402 (0.0)	5,306 (0.0)	6,239 (0.0)	6,737 (0.1)
H17	13,344,896	0 (0.0)	0 (0.0)	498 (0.0)	519 (0.0)	552 (0.0)	634 (0.0)	671 (0.0)	715 (0.0)	734 (0.0)
H16	*1 13,116,059	0 (0.0)	0 (0.0)	0 (0.0)	0 (0.0)	0 (0.0)	64 (0.0)	84 (0.0)	444 (0.0)	994 (0.0)

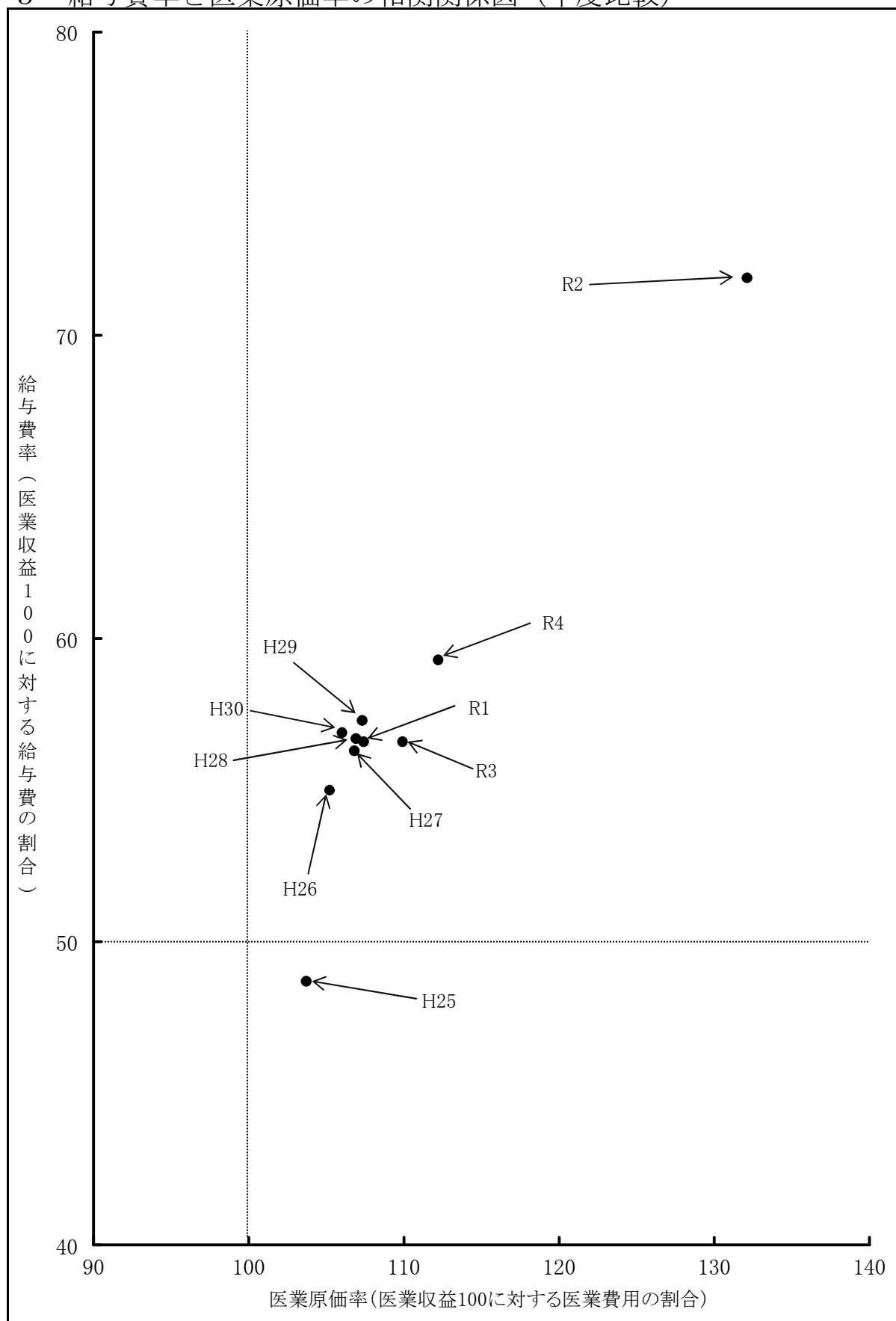
○ 表の見方

平成16年度調定額は、\*1、13,116,059千円、この年度における未収金は、\*2、2,041,473千円、令和4年度末では、0千円であった。

上段:未収額(千円)、下段:未収率(%)

H25	H24	H23	H22	H21	H20	H19	H18	H17	H16
2,366,701 (16.0)									
13,447 (0.1)	2,300,406 (15.3)								
15,280 (0.1)	18,034 (0.1)	2,455,108 (16.4)							
13,521 (0.1)	15,137 (0.1)	20,230 (0.1)	2,373,555 (15.9)						
12,807 (0.1)	16,478 (0.1)	19,456 (0.1)	22,001 (0.2)	2,348,060 (17.0)					
7,030 (0.1)	8,050 (0.1)	12,672 (0.1)	14,677 (0.1)	17,945 (0.1)	1,956,991 (14.3)				
6,596 (0.0)	7,241 (0.1)	7,853 (0.1)	13,484 (0.1)	14,721 (0.1)	16,764 (0.1)	1,966,752 (14.5)			
8,154 (0.1)	9,903 (0.1)	11,666 (0.1)	13,125 (0.1)	19,297 (0.1)	21,273 (0.2)	22,865 (0.2)	1,893,094 (14.2)		
923 (0.0)	1,161 (0.0)	1,398 (0.0)	2,511 (0.0)	2,861 (0.0)	7,942 (0.1)	8,281 (0.1)	9,857 (0.1)	2,005,514 (15.0)	
1,327 (0.0)	1,457 (0.0)	1,597 (0.0)	1,669 (0.0)	2,002 (0.0)	3,049 (0.0)	7,768 (0.1)	8,433 (0.1)	17,806 (0.1)	*2 2,041,473 (15.6)

### 5 給与費率と医業原価率の相関関係図（年度比較）

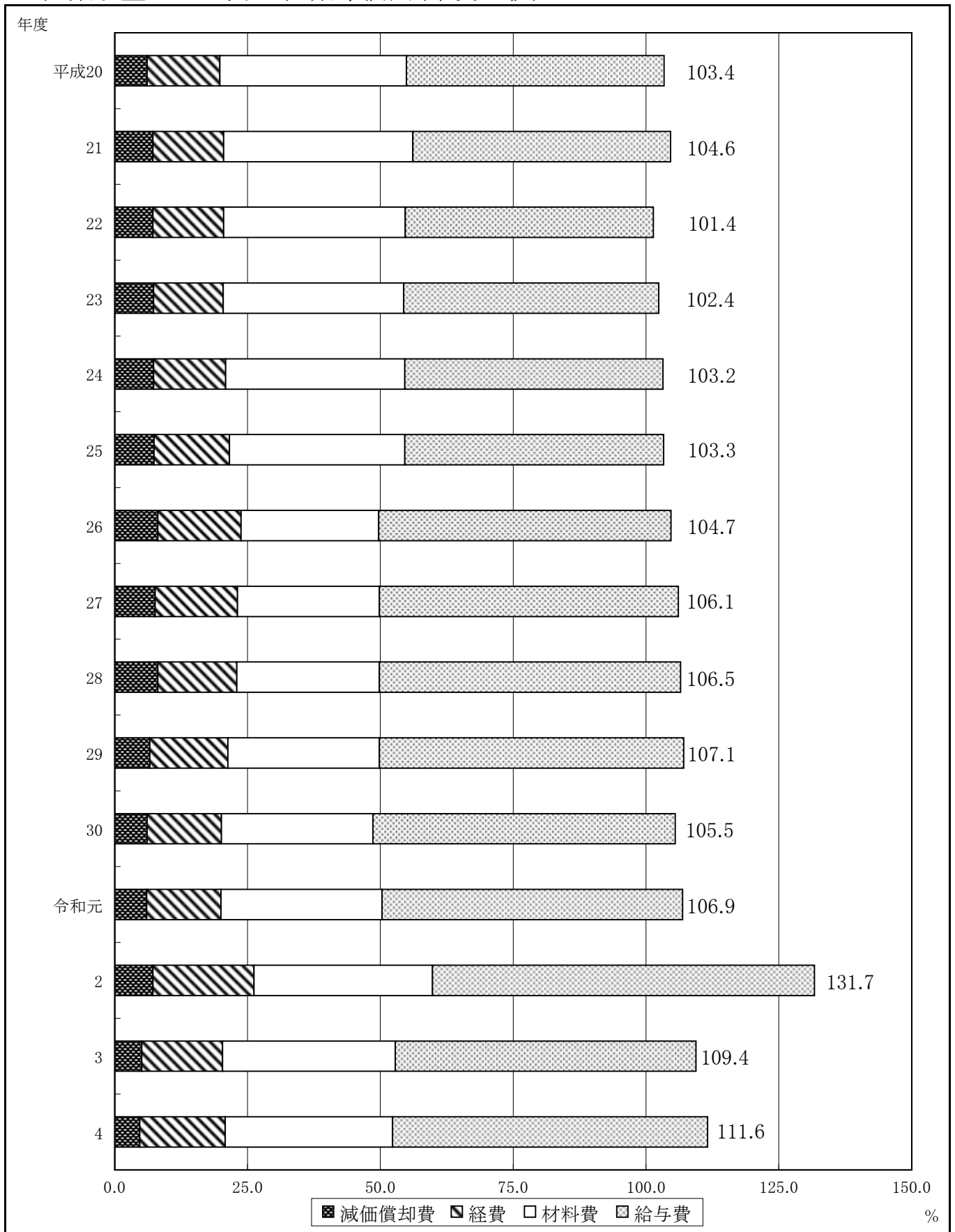


(単位:%)

年度	H25	H26	H27	H28	H29	H30	R1	R2	R3	R4
給与費率	48.7	55.0	56.3	56.7	57.3	56.9	56.6	71.9	56.6	59.3
医業原価率	103.7	105.2	106.8	106.9	107.3	106.0	107.4	132.1	109.9	112.2



## 6 医業収益100に対する医業原価図(年度比較)



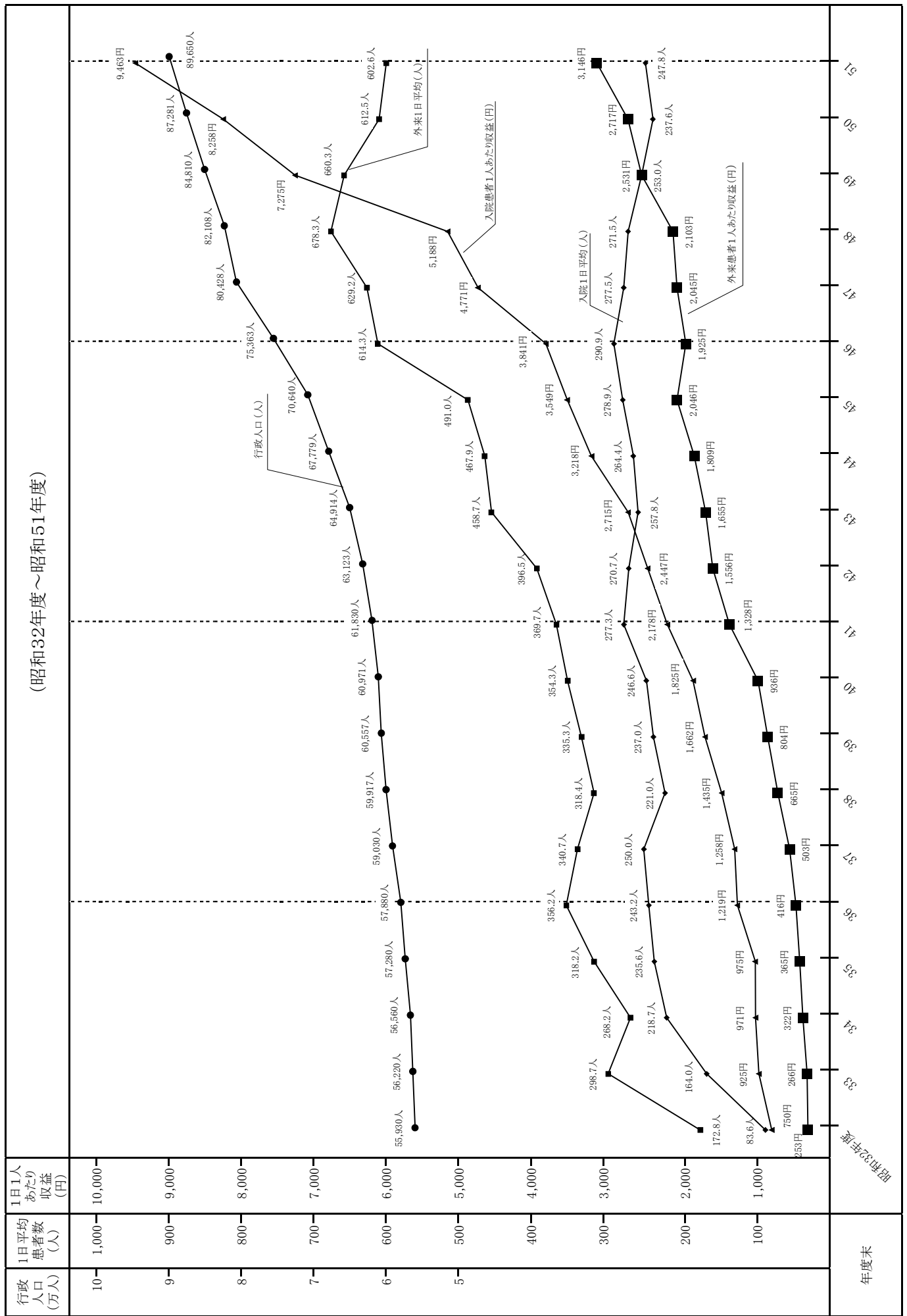
### 診療報酬改定の推移

(単位:%)

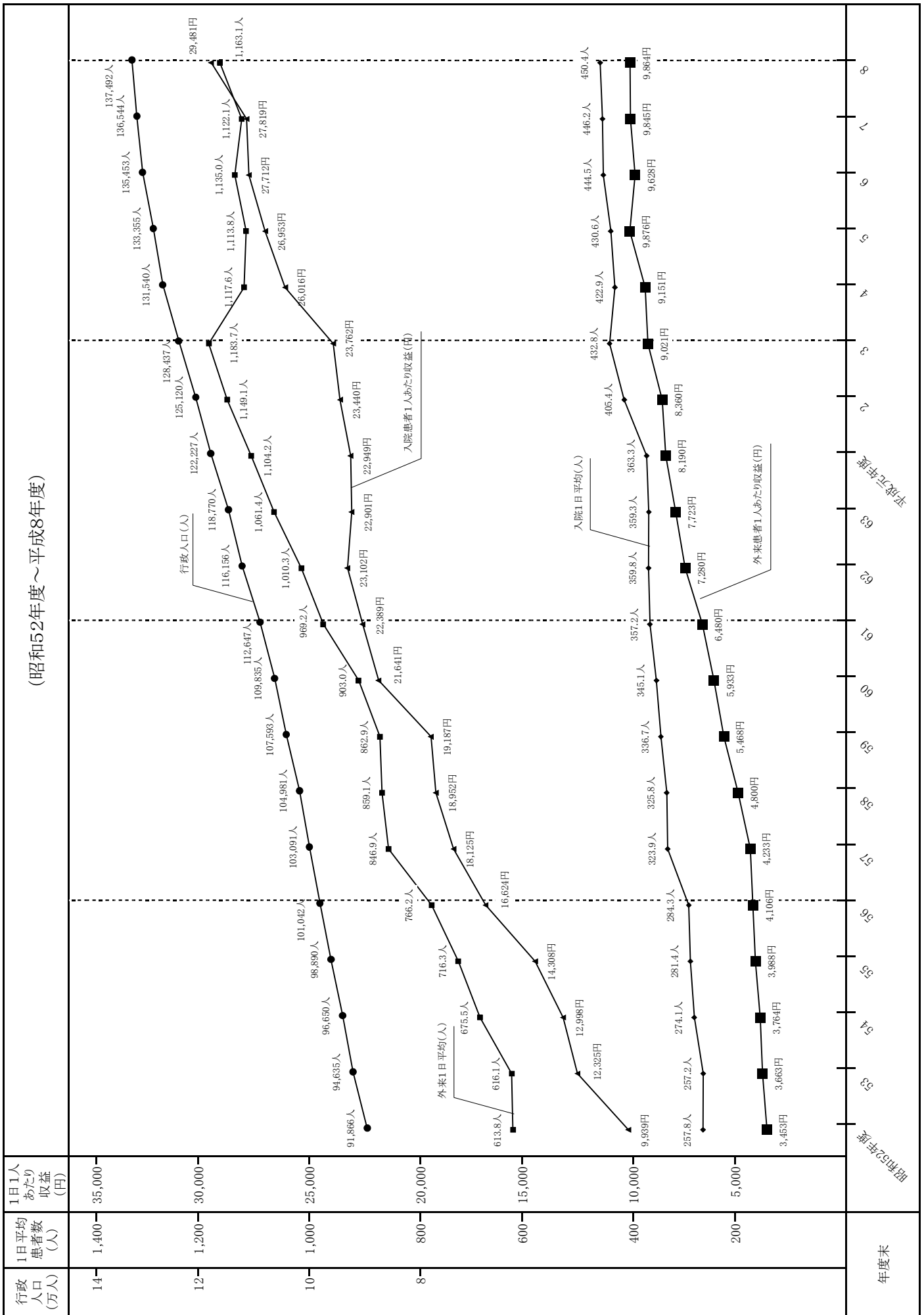
年度	H20.4	H22.4	H24.4	H26.4	H28.4	H30.4	R1.10	R2.4	R3.4	R4.4
診療報酬	△0.38	△1.55	△1.38	△0.73	△0.49	△0.55	△0.41	△0.55	—	△0.43
薬価基準	▼1.20	▼1.36	▼1.38	▼0.58	▼1.22	▼1.65	▼0.51	▼0.99	品目別	▼1.35

△ 引上 ▼ 引下

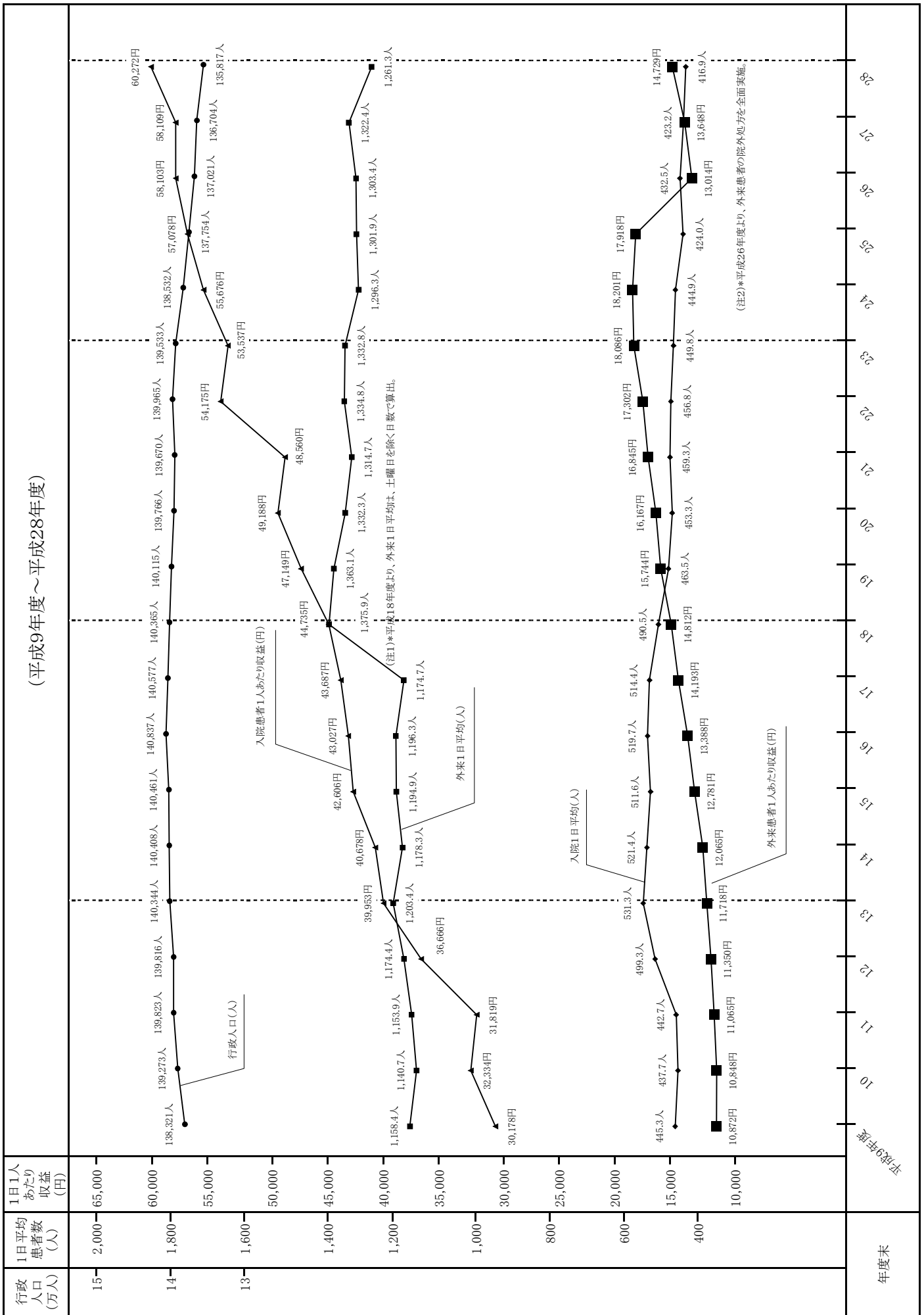
7 病院事業経営曲線



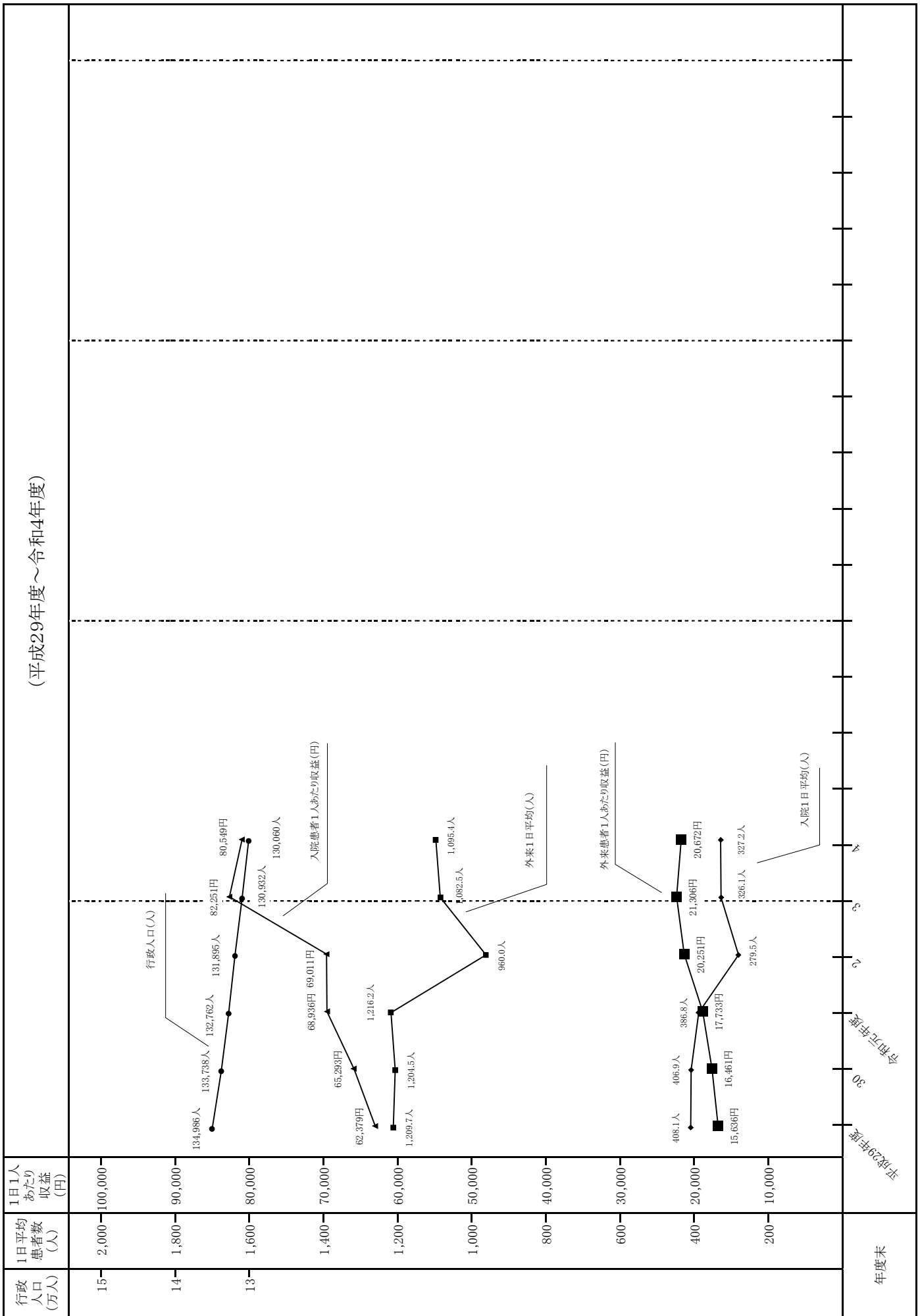
(昭和52年度～平成8年度)



(平成9年度～平成28年度)



(平成29年度～令和4年度)



8 許可病床の変遷

許 可 年 月 日	昭和32年10月11日	昭和33年8月8日	昭和40年9月14日
許 可 病 床 数	普通病床 120 床 精神病床 50 床 結核病床 100 床 伝染病棟 23 床 総病床数 293 床	普通病床 130 床 精神病床 50 床 結核病床 100 床 伝染病棟 23 床 総病床数 303 床	普通病床 180 床 精神病床 50 床 結核病床 50 床 伝染病棟 23 床 総病床数 303 床
備 考	昭和32年11月15日開院	普通病床を10床増	結核病床50床を普通病 床へ用途変更
許 可 年 月 日	昭和54年5月21日	昭和54年8月20日	昭和56年7月14日
許 可 病 床 数	普通病床 404 床 精神病床 50 床 結核病床 0 床 伝染病棟 23 床 総病床数 477 床	普通病床 274 床 精神病床 50 床 結核病床 0 床 伝染病棟 23 床 総病床数 347 床	普通病床 421 床 精神病床 99 床 結核病床 0 床 伝染病棟 23 床 総病床数 543 床
備 考	昭和54年5月21日西棟 使用開始	旧棟東側の3病棟を管理 部門へ用途変更	昭和56年6月30日東棟 完成
許 可 年 月 日	昭和60年2月28日	昭和63年4月14日	平成2年3月30日
許 可 病 床 数	普通病床 325 床 精神病床 52 床 結核病床 0 床 伝染病棟 23 床 総病床数 400 床	普通病床 327 床 精神病床 52 床 結核病床 0 床 伝染病棟 23 床 総病床数 402 床	普通病床 425 床 精神病床 52 床 結核病床 0 床 伝染病棟 20 床 総病床数 497 床
備 考	普通病床を4床増	普通病床を2床増	平成2年3月22日南棟完 成
許 可 年 月 日	平成13年4月1日	平成15年8月8日	平成17年4月1日
許 可 病 床 数	普通病床 563 床 精神病床 52 床 結核病床 0 床 感染症病床 4 床 総病床数 619 床	一般病床 563 床 精神病床 52 床 結核病床 0 床 感染症病床 4 床 総病床数 619 床	一般病床 550 床 精神病床 50 床 結核病床 0 床 感染症病床 4 床 総病床数 604 床
備 考	新4病棟開設に伴い、普 通病床を50床増	平成13年3月1日施行の 医療法の一部改正に伴 い、普通病床から一般病 床へ名称変更	一般病床13床および精 神病床2床を減

昭和43年9月26日		昭和46年10月5日		昭和50年10月6日		昭和53年4月14日	
普通病床	230 床	普通病床	230 床	普通病床	250 床	普通病床	230 床
精神病床	50 床	精神病床	50 床	精神病床	50 床	精神病床	50 床
結核病床	20 床	結核病床	20 床	結核病床	0 床	結核病床	0 床
伝染病棟	23 床	伝染病棟	23 床	伝染病棟	23 床	伝染病棟	23 床
<hr/>		<hr/>		<hr/>		<hr/>	
総病床数	323 床	総病床数	323 床	総病床数	323 床	総病床数	303 床
結核病床50床を普通病床へ用途変更。結核病床20床(別棟)建設		病棟の内部改修により、普通病棟の病床数を変更		結核病床20床を普通病床へ用途変更		別棟の普通病床20床を倉庫に用途変更	

昭和56年8月26日		昭和56年12月4日		昭和57年4月1日		昭和59年9月22日	
普通病床	321 床	普通病床	321 床	普通病床	321 床	普通病床	321 床
精神病床	99 床	精神病床	49 床	精神病床	51 床	精神病床	52 床
結核病床	0 床	結核病床	0 床	結核病床	0 床	結核病床	0 床
伝染病棟	23 床	伝染病棟	23 床	伝染病棟	23 床	伝染病棟	23 床
<hr/>		<hr/>		<hr/>		<hr/>	
総病床数	443 床	総病床数	393 床	総病床数	395 床	総病床数	396 床
昭和56年9月1日東棟使用開始(西4病棟一時使用中止)		昭和56年11月11日精神病棟を旧棟1階から東棟6階へ移転		精神病院指定基準の関係により、精神病床数を変更(49床→51床)		精神病床を1床増	

平成11年1月1日		平成11年4月1日		平成12年5月1日		平成12年6月1日	
普通病床	433 床	普通病床	449 床	普通病床	499 床	普通病床	513 床
精神病床	52 床	精神病床	52 床	精神病床	52 床	精神病床	52 床
結核病床	0 床	結核病床	0 床	結核病床	0 床	結核病床	0 床
伝染病棟	20 床	感染症病床	4 床	感染症病床	4 床	感染症病床	4 床
<hr/>		<hr/>		<hr/>		<hr/>	
総病床数	505 床	総病床数	505 床	総病床数	555 床	総病床数	569 床
普通病床を8床増		法改正に伴い伝染病棟20床を廃止し、感染症病床4床、および普通病床16床に変更		新病棟開設に伴い普通病床を50床増		救急センター30床開設に伴い、救急外来・ICU・CCU16床を閉鎖	

平成19年4月1日		平成31年4月1日	
一般病床	508 床	一般病床	475 床
精神病床	50 床	精神病床	50 床
結核病床	0 床	結核病床	0 床
感染症病床	4 床	感染症病床	4 床
<hr/>		<hr/>	
総病床数	562 床	総病床数	529 床
一般病床を42床減		一般病床を33床減	

## 9 不課税収入の内訳

区 分	不 課 税 収 入 額 (円)	不課税収入内訳(円)			備 考
		特定収入 以外の収入	左記以外の収入の用途		
			課税仕入れ	課税仕入れ以外	
収益的収入	3,265,074,410	0	1,318,494,038	1,946,580,372	
医業収益	15,475,814	0	9,758,553	5,717,261	
入院収益	0	0	0	0	
外来収益	0	0	0	0	
その他医業収益	15,475,814	0	9,758,553	5,717,261	
医業外収益	3,249,598,596	0	1,308,735,485	1,940,863,111	
受取利息配当金	0	0	0	0	
補助金	2,355,243,208	0	1,036,188,471	1,319,054,737	
他会計負担金	728,636,000	0	218,238,147	510,397,853	
長期前受金戻入益	105,195,639	0	0	105,195,639	
資本費繰入収益	51,443,000	0	51,443,000	0	
その他医業外収益	9,080,749	0	2,865,867	6,214,882	
特別利益	0	0	0	0	
固定資産売却益	0	0	0	0	
過年度損益修正益	0	0	0	0	
その他特別利益	0	0	0	0	
資本的収入	5,311,239,000	5,249,563,000	61,676,000	0	
企業債	4,976,600,000	4,976,600,000	0	0	
出資金	269,088,000	269,088,000	0	0	
補助金	56,617,000	598,000	56,019,000	0	
他会計負担金	3,077,000	3,077,000	0	0	
固定資産売却代金	0	0	0	0	
寄付金	5,657,000	0	5,657,000	0	
その他投資返還金	200,000	200,000	0	0	



## 令和4年度青梅市病院事業 退職給付引当金決算報告書

### 1 退職給付引当金の状況

(単位:円)

前年度末残高	当年度増加額	当年度減少額	当年度末残高	左 の 内 訳	
				預 金 の 額	有価証券保有額
3,103,786,000	398,032,776	277,813,776	3,224,005,000	3,224,005,000	0

## 令和4年度青梅市病院事業 ふるさと納税等による寄付金決算報告書

### 1 寄付金の状況

(単位:円)

前年度末残高	当年度増加額	当年度減少額	当年度末残高	左 の 内 訳	
				預 金 の 額	有価証券保有額
60,400,811	5,657,000	0	66,057,811	66,057,811	0

※青梅市への寄付金のうち、その使いみちとして「市立総合病院の建替えに関する事業」を選択いただいたもの  
および、青梅市立総合病院へ直接、寄附いただいたもの



## 令和4年度青梅市病院事業決算説明書

---

令和5年9月発行

---

編集 青梅市立総合病院  
事務局経営企画課

---

発行 青梅市(青梅市病院事業)  
〒198-0042  
東京都青梅市東青梅4丁目16番地の5  
電話番号 0428-22-3191(代表)

---