

令和3年度

# 青梅市病院事業決算説明書



## 目 次

1	収益的収入および支出予算執行明細書 …	3
2	資本的収入および支出予算執行明細書 …	23
3	給与費支給明細書 ……………	28
4	年度別財務統計 ……………	48
5	給与費率と医業原価率の相関関係図 ……	54
6	医業収益100に対する医業原価図 ……	56
7	病院事業経営曲線 ……………	57
8	許可病床の変遷 ……………	62
9	不課税収入の内訳 ……………	64
	退職給付引当金決算報告書 ……………	65
	ふるさと納税等による寄付金決算報告書 ……	65



# 1 収益的収入および支出予算執行明細書

項目	細節	金額(円)	備考			
医業	収益	15,582,149,102	医業収益率	91.0 %		
			医業収益構成比率	80.1 %		
入院	収益	9,790,887,717				
入院	収益	9,790,887,717	延患者数 119,036 人 1日平均患者数 326.1 人 病床利用率 61.6 % [各科別患者数等の内訳は、別冊決算書、事業報告、3業務(1)業務量ア、イ(P55～56)のとおり。]			
			1 行為別収益			
			行為別	金額(円)	構成比率(%)	1人1日当たり金額(円)
			診察料	8,976,711	0.1	75
			投薬料	60,793,375	0.6	511
			注射料	178,394,078	1.8	1,499
			検査料	295,178,716	3.0	2,480
			画像診断料	41,750,886	0.4	351
			処置、手術料	3,180,677,075	32.5	26,720
			輸血料	122,682,693	1.3	1,030
			入院料	1,587,783,794	16.2	13,339
			包括入院料	3,778,942,771	38.6	31,746
			給食料	183,722,557	1.9	1,543
			分娩料等	80,483,021	0.8	676
			その他	271,502,040	2.8	2,281
			計	9,790,887,717	100.0	82,251

(注) 収益率・構成比率は、消費税抜きによる数値である。(以下同じ。)

項	目	節	細 節	金 額 (円)	備 考			
					2 診療科別収益			
					診 療 科 別	金 額(円)	構 成 比 (%)	1人1日当 たり金額 (円)
					総 合 内 科	0	0.0	0
					呼 吸 器 内 科	711,020,095	7.3	60,241
					循 環 器 内 科	1,881,241,998	19.2	164,229
					消 化 器 内 科	876,710,669	9.0	57,580
					血 液 内 科	652,357,719	6.7	83,390
					内 分 泌 糖 尿 病 内 科	152,664,965	1.6	59,264
					腎 臓 内 科	272,997,668	2.8	62,172
					脳 神 経 内 科	405,145,139	4.1	58,052
					リウマチ膠原病科	258,337,966	2.6	54,216
					緩 和 ケ ア 科	0	0.0	0
					外 科	964,613,886	9.9	93,038
					呼 吸 器 外 科	121,139,929	1.2	174,052
					心 臓 血 管 外 科	445,440,661	4.5	241,562
					整 形 外 科	912,338,616	9.3	84,869
					脳 神 経 外 科	416,183,124	4.3	95,939
					形 成 外 科	0	0.0	0
					精 神 科	264,600,353	2.7	34,408
					小 児 科	170,476,975	1.7	48,390
					皮 膚 科	0	0.0	0
					泌 尿 器 科	353,200,811	3.6	76,933
					産 婦 人 科	641,846,099	6.6	85,216
					眼 科	3,976,228	0.0	101,955

項	目	節	細 節	金 額 (円)	備 考			
					耳鼻咽喉科・ 頭頸部外科	133,415,268	1.4	82,559
					リハビリテーション科	0	0.0	0
					放射線診断科・ 放射線治療科	0	0.0	0
					麻 酔 科	—	—	—
					歯科口腔外科	4,481,972	0.0	84,566
					救 急 科	148,697,576	1.5	152,043
					計	9,790,887,717	100.0	82,251
			外 来 収 益	5,581,241,807				
			外 来 収 益	5,581,241,807	延患者数	261,961 人		
					1日平均患者数	1,082.5 人		
					外来・入院患者比率(1日平均)	332.0 %		
					[各科別患者数等の内訳は、別冊決算書、事業報告、3業務(1)業務量ア、イ(P55～56)のとおり。]			
					1 行為別収益			
					行 為 別	金 額 ( 円 )	構 成 比 率 ( % )	1人1日当 たり金額 ( 円 )
					診 察 料	247,957,832	4.4	946
					投 薬 料	198,626,054	3.6	758
					注 射 料	1,874,633,582	33.6	7,156
					検 査 料	1,316,587,858	23.6	5,026
					画 像 診 断 料	704,143,682	12.6	2,688
					処 置 、 手 術 料	285,016,709	5.1	1,088
					処 方 せ ん 料	76,028,139	1.4	290
					指 導 料	189,824,671	3.4	725
					輸 血 料	42,322,694	0.7	162
					在 宅 料	506,574,394	9.1	1,934

項	目	節	細 節	金 額 (円)	備 考			
					そ の 他	139,526,192	2.5	533
					計	5,581,241,807	100.0	21,306
					※診察料のうち非紹介患者加算料の件数、金額 初診2,246件 12,353,000円、再診864件 2,376,000円			
					2 診療科別収益			
					診 療 科 別	金 額 ( 円 )	構 成 比 ( % )	1人1日当 たり金額 ( 円 )
					総 合 内 科	112,768,806	2.0	(19,306) 11,842
					呼 吸 器 内 科	555,818,208	10.0	41,584
					循 環 器 内 科	378,711,729	6.8	18,669
					消 化 器 内 科	599,106,611	10.7	29,916
					血 液 内 科	808,876,784	14.5	99,849
					内 分 泌 糖 尿 病 内 科	180,006,582	3.2	19,604
					腎 臓 内 科	231,637,037	4.2	22,588
					脳 神 経 内 科	56,940,306	1.0	(9,932) 9,752
					リウマチ膠原病科	571,270,417	10.2	54,740
					緩 和 ケ ア 科	89,065	0.0	1,510
					外 科	515,569,010	9.3	(37,212) 36,690
					呼 吸 器 外 科	6,434,668	0.1	(11,828) 11,191
					心 臓 血 管 外 科	11,434,295	0.2	10,490
					整 形 外 科	149,275,289	2.7	(11,891) 11,629
					脳 神 経 外 科	57,269,545	1.0	(23,833) 23,177
					形 成 外 科	11,683,476	0.2	(11,223) 11,012
					精 神 科	83,576,629	1.5	(6,519) 5,534
					小 児 科	141,283,491	2.5	(12,921) 12,916



項	目	節	細 節	金 額 (円)	備 考			
					皮 膚 科	22,236,131	0.4	(4,565) 4,096
					泌 尿 器 科	278,253,854	5.0	(28,002) 27,248
					産 婦 人 科	214,132,338	3.8	(18,119) 18,005
					眼 科	121,719,299	2.2	(9,841) 9,606
					耳 鼻 咽 喉 科・ 頭 頸 部 外 科	121,042,808	2.2	(18,452) 17,898
					リハビリテーション科	803,583	0.0	(47,270) 24
					放射線診断科・ 放射線治療科	115,505,792	2.1	(26,806) 21,794
					麻 酔 科	—	—	—
					歯 科 口 腔 外 科	23,984,399	0.4	7,106
					救 急 科	211,811,655	3.8	27,910
					計	5,581,241,807	100.0	(25,442) 21,306
					(注) ( )内は、入院他科外来患者数を除く。			
			そ の 他 医 業 収 益	210,019,578				
			室 料 差 額 収 益	44,519,400	室料差額ベッド数	35床		
					種 類	金 額 (円)	利 用 利 用 率 延 人 員 ( 人 ) ( % )	
					特 別 室 A	3,283,500	199	27.3%
					特 別 室 B	20,539,200	1,556	26.6%
					特 別 室 C	19,033,500	3,490	73.6%
					特 別 室 D	1,663,200	504	34.5%
					計	44,519,400	5,749	—

項	目	節	細 節	金 額 (円)	備 考
			公衆衛生活動収益	18,523,451	
			健康診断料	2,135,600	85件
			管理検診料	53,179	6件
			予防接種料	8,749,041	3,801件
			B型肝炎検査料等	3,181,710	1,605件
			その他	4,403,921	
			医療相談収益	36,637,874	
			妊婦診察料	27,630,721	10,847件
			乳児健康相談料	4,870,140	832件
			P E T 検診料	4,137,013	44件
			受託検査施設利用収益	0	
			その他医業収益	110,338,853	
			文 書 料	35,829,400	8,593件
			診療券再発行手数料	93,280	848件
			都医療事業受託料	65,133,061	精神科患者身体合併症医療事業受託料 8,507,664円 在宅難病患者緊急一時入院事業受託料 0円 休日・全夜間診療事業受託料(小児科分) 23,871,365円 休日・全夜間診療事業受託料(産科分) 12,086,337円 多摩新生児連携病院事業受託料 11,841,695円 その他都医療事業受託料 8,826,000円
			介護保険意見書 作成手数料	5,482,400	1,167件
			その他	3,800,712	医療賠償責任保険 2件 1,315,685円 その他 2,485,027円

項	目	節	細 節	金 額 (円)	備 考
医	業	外	収 益	3,881,645,062	医業外収益構成比率 19.9%
			受 取 利 息 配 当 金	1,021	
			預 金 利 息	0	
			基 金 利 息	1,021	医学研究研修奨励基金利息
			補 助 金	2,823,110,188	
			国 庫 補 助 金	415,425,820	医師臨床研修費等補助金 11,038,000円 新型コロナウイルス感染症感染拡大防止・医療体制確保支援補助金 6,887,820円 インフルエンザ流行期における新型コロナウイルス感染症疑い患者を受け入れる救急・周産期・小児医療機関体制確保事業補助金 24,000,000円 新型コロナウイルス感染症患者等入院受入医療機関緊急支援補助金 373,500,000円
			都 補 助 金	2,407,684,368	市町村公立病院運営事業補助金 510,112,000円 特殊診療部門運営事業補助金 0円 救命救急センター運営事業補助金 108,096,000円 市町村公立病院整備事業費償還補助金(利子分) 9,372,000円 災害拠点病院応急用資器材整備事業費補助金 177,000円 がん診療連携拠点病院機能強化事業補助金 20,645,000円 新人看護職員研修事業費補助金 852,000円 病院勤務者勤務環境改善事業補助金 6,799,000円 産科医等確保支援事業補助金 3,680,000円 市町村公立病院等医師派遣事業補助金 0円 院内保育事業運営費補助金 1,254,000円 指定精神病院措置患者収容等協力謝金 2,030,600円 新型コロナウイルス感染症医療提供体制緊急整備事業補助金 1,414,203,000円 感染症疑い患者一時受入医療機関受入謝金 208,424,768円 新型コロナ外来診療体制確保協力謝金 101,105,000円

項	目	節	細 節	金 額 (円)	備 考
					年末年始の診療・検査体制の確保医療機関 協力金 19,800,000円 救急患者受入緊急強化謝金 1,134,000円
			他 会 計 負 担 金	758,517,000	負担金繰入比率 4.9%
			他 会 計 負 担 金	758,517,000	救急医療経費 338,903,000円 高度医療経費(病理部門) 31,755,283円 高度医療経費(放射線治療) 22,000,531円 医師等研究研修経費 15,337,350円 リハビリテーション経費 38,419,963円 建設改良経費 40,655,768円 精神病棟経費 95,188,000円 共済組合長期給付追加費用経費 36,836,000円 小児医療経費 43,312,000円 周産期医療経費 33,250,000円 感染症医療経費 21,987,345円 院内保育経費 2,070,760円 児童手当経費 38,801,000円
			長 期 前 受 金 戻 入 益	107,342,278	
			長 期 前 受 金 戻 入 益	107,342,278	
			資 本 費 繰 入 収 益	50,418,000	
			資 本 費 繰 入 収 益	50,418,000	市町村公立病院整備事業費償還補助金(元金分)
			そ の 他 医 業 外 収 益	142,256,575	
			家 賃 収 益	19,389,100	
			医 師 住 宅 料	15,053,600	19か所60戸
			看 護 師 住 宅 料	4,335,500	1か所14戸

項	目	節	細 節	金 額 (円)	備 考
			不 用 品 売 却 収 益	1,500	
			電 話 使 用 料	15,697	
			保 育 事 業 収 益	1,259,115	保育料
			そ の 他 医 業 外 収 益	121,591,163	
			看護学生実習関係収益	3,013,150	看護学生実習謝礼金 2,501,470円 看護学生施設利用料 511,680円
			自動車駐車場使用料	33,228,530	外来者用駐車場 231,220台 22,092,530円 職員駐車場 11,136,000円
			売店食堂使用料等	12,188,090	売店食堂等使用料 8,736,987円 売店食堂等光熱水費使用料 3,451,103円
			治 験 収 益	36,194,649	
			テレビ等設置手数料	6,113,618	
			そ の 他	30,853,126	検査科等実習生研修料 3,717,100円 協力型病院臨床研修医研修協力金 3,029,952円 救急実習講師謝金 2,398,000円 救急隊活動の医師検証委託費 1,152,800円 病院間協力体制負担調整金 9,176,750円 東京都災害拠点病院運営協力費 500,000円 東京DMAT運営協力金 672,400円 貸倒引当金戻入益 324,450円 入院セット手数料 4,755,756円 退職給付引当金引当分繰入金 800,950円 損害賠償金 2,400,000円 寄付金 177,468円 その他 1,747,500円

項	目	節	細 節	金 額 (円)	備 考
	特		別 利 益	400	特別利益構成比率 0.0%
			固 定 資 産 売 却 益	0	
			固 定 資 産 売 却 益	0	
			過 年 度 損 益 修 正 益	0	
			入 院 収 益	0	
			外 来 収 益	0	
			そ の 他 医 業 収 益	0	
			そ の 他 医 業 外 収 益	0	
			そ の 他 特 別 利 益	400	
			そ の 他 特 別 利 益	400	
	総		収 益	19,463,794,564	

項	目	節	細 節	金 額 (円)	備 考
医	業	費	用	17,838,531,020	医業費用率 109.9%
					医業費用構成比率 95.3%
給	与	費		8,818,550,488	給与費率 56.6%
			( 給 料 )	3,784,065,206	(各職給の合計額)
	特	別	職 給	18,240,000	
	医	師	給	1,047,109,639	会計年度任用職員以外の職員 553,429,531円 会計年度任用職員(研修医等) 211,121,267円 会計年度任用職員(招へい) 282,558,841円
	看	護	師 給	1,742,584,191	会計年度任用職員以外の職員 1,648,416,280円 会計年度任用職員 94,167,911円
	医	療	技 術 員 給	461,914,828	会計年度任用職員以外の職員 426,861,659円 会計年度任用職員(技師等) 31,358,169円 会計年度任用職員(招へい) 3,695,000円
	事	務	員 給	354,793,941	会計年度任用職員以外の職員 206,905,555円 会計年度任用職員 147,888,386円
	労	務	員 給	159,422,607	会計年度任用職員以外の職員 22,727,700円 会計年度任用職員 136,694,907円
	( 手 当 )			3,031,808,226	(各種手当の合計額)
	特	別	職 手 当	5,349,800	
	医	師	手 当	1,124,710,284	会計年度任用職員以外の職員 877,740,061円 会計年度任用職員(研修医等) 240,919,008円 会計年度任用職員(招へい) 6,051,215円
	看	護	師 手 当	1,316,535,930	会計年度任用職員以外の職員 1,289,181,413円 会計年度任用職員 27,354,517円
	医	療	技 術 員 手 当	316,439,910	会計年度任用職員以外の職員 307,128,527円 会計年度任用職員(技師等) 9,165,943円 会計年度任用職員(招へい) 145,440円
	事	務	員 手 当	181,694,699	会計年度任用職員以外の職員 144,484,793円 会計年度任用職員 37,209,906円
	労	務	員 手 当	44,717,603	会計年度任用職員以外の職員 9,159,639円 会計年度任用職員 35,557,964円
	児	童	手 当	42,360,000	
	報		酬	128,500	委員報酬
	法	定	福 利 費	1,160,379,569	
		共	済 組 合 負 担 金	1,008,589,154	長期・短期・福祉・介護・事務費分 935,292,950円 追加費用負担分 73,296,204円
		災	害 補 償 負 担 金	6,113,786	
		職	員 社 会 保 險 負 担 金	135,306,652	

項目	節	細 節	金 額 (円)	備 考
		職 員 労 災 保 険 負 担 金	2,620,150	
		職 員 雇 用 保 険 負 担 金	7,749,827	
		賞 与 等 引 当 金 繰 入 額	461,507,000	期末勤勉手当相当分 391,013,000円 法定福利費相当分 70,494,000円
		退 職 給 付 引 当 金 繰 入 額	367,500,987	
		職 員 退 職 手 当 基 金 積 立 分 繰 出 金	13,161,000	
	材	料 費	5,554,778,789	材料費率 32.5%
		薬 品 費	3,134,838,440	薬品費率 18.3%
		投 薬 薬 品	312,369,180	
		注 射 薬 品	2,671,055,729	
		検 査 薬 品	76,988,955	
		そ の 他 薬 品	74,424,576	
		診 療 材 料 費	2,300,483,601	
		給 食 材 料 費	90,208,538	
		医 療 消 耗 備 品 費	29,248,210	
	経	費	2,595,128,328	経費率 15.2%
		厚 生 福 利 費	14,865,559	
		職 員 健 康 診 断 料	6,869,170	定期健診等 延 1,427人
		各 種 健 康 診 断 料	550,855	電離放射線検診 延 25人 113,000円 栄養科(検便) 延 180人 99,000円 栄養科(ノロウイルス) 延 67人 128,975円 その他健康診断料 209,880円
		感 染 症 対 策 費	670,486	B型肝炎 延 99人 286,235円 Tスポット検査 延 102人 282,744円 ウイルス性感染症抗体検査 延 36人 101,507円
		職 員 福 利 厚 生 費 負 担 金	6,229,272	
		そ の 他 厚 生 福 利 費	545,776	ストレスチェック 434,016円 産業カウンセリング 111,760円
		報 償 費	1,057,185	



項	目	節	細 節	金 額 (円)	備 考
			旅 費 交 通 費	2,931,334	
			一 般 旅 費	171,342	延 58人
			赴 任 旅 費	2,759,992	延 22人
			職 員 被 服 費	6,649,885	医 師 277,332円 看 護 師 5,373,654円 医 療 技 術 員 838,695円 事 務 員 68,750円 労 務 員 91,454円
			消 耗 品 費	57,549,313	
			消 耗 備 品 費	11,310,170	
			光 熱 水 費	276,183,803	
			電 気 料	151,868,578	1か月平均 12,655,715円
			水 道 料	40,136,354	1か月平均 3,344,696円
			下 水 道 料	31,269,875	1か月平均 2,605,823円
			ガ ス 料	52,908,996	1か月平均 4,409,083円
			燃 料 費	308,059	
			重 油	144,540	
			ガ ソ リ ン	163,519	
			食 糧 費	63,046	
			一 般 来 客 賄	47,736	
			そ の 他 賄	15,310	
			印 刷 製 本 費	5,639,908	
			修 繕 費	126,559,566	
			建 物 ・ 付 帯 設 備	56,542,420	
			器 械 器 具 ・ 備 品	69,781,562	
			車 両	235,584	

項	目	節	細 節	金 額 (円)	備 考
		保	險 料	20,846,348	
			火 災 保 險 料	933,774	
			医 師 賠 償 責 任 保 險 料	11,904,136	病院賠償責任保険団体加入 一般病棟 426 床 11,836,836円 精神病棟 50 床 67,300円
			そ の 他 保 險 料	8,008,438	産科医療補償制度保険 6,788,000円 その他保険 1,220,438円
		賃	借 料	168,626,574	
			土 地 賃 借 料	17,845,386	病院駐車場用地賃借料
			施 設 賃 借 料	25,168,585	医師住宅賃借料 17,667,805円 業務用施設賃借料 6,634,140円 契約の更新に伴う礼金等 866,640円
			自 動 車 賃 借 料	259,680	
			医 療 器 械 ・ 器 具 賃 借 料	30,620,794	血管内光断層撮影画像診断装置賃借料 1,188,000円 内視鏡室VPP賃借料 18,067,036円 その他医療器械・器具賃借料 11,365,758円
			在 宅 用 医 療 器 具 賃 借 料	72,807,729	酸素濃縮装置等賃借料 55,060,929円 在宅自動腹膜灌流装置賃借料 588,720円 在宅人工呼吸器賃借料 4,907,100円 従圧式陽圧人工呼吸器賃借料 3,511,640円 在宅持続陽圧呼吸療法器賃借料 3,362,480円 在宅療法ポンプ賃借料 4,493,611円 超音波骨折治療器賃借料 883,249円
			電 子 複 写 機 賃 借 料	1,677,069	
			寝 具 賃 借 料	6,233,170	病棟寝具 5,115,273円 透析寝具 1,117,897円
			タ オ ル 等 賃 借 料	6,215,882	手術室リネン類及びタオル等賃借料 3,493,908円 新生児用衣等賃借料 2,721,974円
			病 棟 カ ー テ ン 賃 借 料	3,300,000	
			そ の 他 賃 借 料	4,498,279	DPC分析ソフト使用料 712,800円 当直用寝具等賃借料 1,841,199円 MRPベンチマーク使用料 1,293,600円 その他賃借料 650,680円
		通	信 運 搬 費	11,108,164	
			電 話 料	7,315,664	
			郵 便 料	3,072,979	
			テ レ ビ 聴 視 料	161,283	NHK等受信料

項	目	節	細 節	金 額 (円)	備 考
			ホームページ サーバ 使用料	34,100	
			その他通信運搬費	524,138	
		委 託	料	1,843,112,992	
			臨床検査業務委託料	490,872,336	臨床検査業務委託料 490,665,899円 臨床検査精度管理業務委託料 206,437円
			給食業務委託料	182,191,185	給食業務委託料 182,160,000円 給食細菌検査業務委託料 31,185円
			中央材料室洗浄 滅菌業務委託料	37,659,600	
			被服等洗濯業務委託料	17,391,789	
			医 事 業 務 委 託 料	256,625,177	診療報酬請求業務委託料 28,525,200円 医事業務委託料 186,266,817円 休日・夜間救急患者受付・会計業務委託料 29,800,320円 債権回収業務委託料 1,394,979円 診療記録保管管理業務委託料 10,637,861円
			清 掃 業 務 委 託 料	98,398,135	浄化槽清掃等業務委託料 3,740,385円 受水槽清掃業務委託料 524,150円 院内清掃等業務委託料 94,133,600円
			廃棄物処理業務委託料	61,342,617	一般廃棄物処理業務委託料 7,523,628円 産業廃棄物処理業務委託料 5,683,040円 感染性廃棄物処理業務委託料 43,292,979円 胞衣処理委託料 1,337,600円 機密文書等処理業務委託料 2,189,330円 その他廃棄物処理業務委託料 1,316,040円
			設 備 保 守 業 務 委 託 料	79,933,414	医療ガス設備保守業務委託料 3,201,000円 弱電設備保守業務委託料 1,880,780円 電気設備保守業務委託料 7,150,000円 搬送設備保守業務委託料 1,760,000円 消防設備等保守業務委託料 3,256,000円 非常用自家発電保守業務委託料 3,819,860円 昇降機保守業務委託料 12,654,840円 電話交換設備保守業務委託料 2,112,000円 自動扉保守業務委託料 3,187,800円 自家用電気工作物検査業務委託料 1,897,500円 冷凍機保守業務委託料 3,630,000円 空調自動制御機保守業務委託料 5,500,000円 空調機保守業務委託料 11,268,400円 空調設備フィルター交換業務委託料 10,734,240円 ボイラ圧力容器保守業務委託料 3,219,700円 透析排水処理装置保守業務委託料 2,191,200円 その他設備保守業務委託料 2,470,094円

項	目	節	細 節	金 額 (円)	備 考
			医療用機器保守 業務委託料	202,309,853	磁気共鳴断層撮影装置保守業務委託料 26,180,000円 CTスキャナ装置保守委託料 2,072,400円 脳心血管撮影装置保守業務委託料 32,210,750円 一般撮影装置保守業務委託料 1,320,000円 X線テレビ装置保守業務委託料 1,320,000円 外科用X線撮影装置保守業務委託料 2,934,800円 リニアック保守業務委託料 33,242,000円 RALS機器保守業務委託料 2,200,000円 FCR保守業務委託料 16,326,420円 PET/CT・SPECT保守業務委託料 27,720,000円 人工呼吸器保守業務委託料 8,233,940円 新生児用人工呼吸器保守業務委託料 1,962,400円 患者監視装置保守業務委託料 6,686,150円 除細動装置保守業務委託料 999,900円 人工心肺装置等保守業務委託料 2,325,400円 麻酔器保守業務委託料 3,621,200円 低温プラズマ滅菌システム保守業務委託料 2,640,000円 高圧蒸気滅菌装置保守業務委託料 1,534,500円 造影剤自動注入装置保守業務委託料 1,835,900円 血液浄化療法システム保守業務委託料 6,859,314円 逆浸透水処理装置保守業務委託料 2,096,424円 乳房用X線診断装置保守業務委託料 4,109,600円 注射薬セット自動化システム保守委託料 4,004,000円 ME機器管理システム等保守業務委託料 1,045,000円 全自動錠剤分包機等保守業務委託料 1,006,500円 その他医療用機器保守業務委託料 7,823,255円
			一般事務機器等 保守業務委託料	988,460	エンボッサ保守業務委託料 715,000円 その他一般事務機器等保守業務委託料 273,460円
			電子計算処理 業務等委託料	160,031,034	電子計算機保守業務委託料 126,529,280円 病院総合情報システム運用管理業務委託料 31,284,000円 その他電子計算処理業務委託料 2,217,754円
			電子計算機プログラム 変更委託料	20,201,500	ウイルス対策プログラム更新業務委託料 1,364,000円 マンモグラフィ所見レポートシステム サーバ更新業務委託料 3,025,000円 医事会計システム連携業務委託料 5,610,000円 放射線画像情報管理システム用ネットワーク接続型 ストレージ装置増設業務委託料 3,850,000円 ファイアウォール装置およびIT機器管理 アプライアンス装置更新業務委託料 4,235,000円 リモート面会用Wi-Fi設置等委託料 1,100,000円

項	目	節	細 節	金 額 (円)	備 考
					その他電子計算機プログラム変更委託料 1,017,500円
			施設管理業務委託料	178,591,941	施設管理業務委託料 88,836,000円 駐車場管理業務委託料 20,974,800円 電話交換業務委託料 7,827,600円 総合防災センター管理業務委託料 24,420,000円 時間外受付等管理業務委託料 24,200,000円 除草作業業務委託料 1,001,553円 植木手入れ等業務委託料 1,280,870円 屋上庭園管理業務委託料 2,904,000円 放射線量測定業務委託料 2,574,528円 その他施設管理業務委託料 4,572,590円
			診療材料等物品管理システム業務委託料	19,932,000	
			医薬品管理システム業務委託料	17,820,000	
			その他委託料	18,823,951	健康診断業務委託料 2,022,600円 医師等採用支援業務委託料 8,352,455円 オペラマスターに関する業務委託料 660,000円 法律事務委託料 1,056,000円 争訟委託料 3,395,498円 その他委託料 3,337,398円
			諸 会 費	2,430,700	
			病院協議会関係会費	890,900	全国自治体病院協議会 414,900円 全国自治体病院開設者協議会 58,000円 日本病院会 208,000円 西多摩地区救急業務連絡協議会 12,000円 西多摩地区病院会 12,000円 東京都病院協会 96,000円 日本公的病院精神科協会 20,000円 東京都日本病院会支部 10,000円 認定病院患者安全推進協議会 60,000円
			医師関係会費	1,481,800	日本医師会 126,000円 東京都医師会 88,800円 西多摩医師会 744,000円 その他医師関係会費 523,000円
			看護師関係会費	10,000	
			医療技術関係会費	0	
			その他会費	48,000	

項	目	節	細 節	金 額 (円)	備 考
			運 営 委 員 会 費	0	
			交 際 費	196,628	
			看 護 師 対 策 費	7,989,877	
			看 護 師 募 集 広 告 料	3,283,500	
			看 護 師 修 学 金	4,496,667	
			そ の 他 看 護 師 対 策 費	209,710	
			事 務 費 負 担 金	17,779,062	給与計算事務等負担金
			地 域 医 療 連 携 経 費	46,214	
			貸 倒 引 当 金 繰 入 額	12,864,144	
			雑 費	7,009,797	
			自 動 車 重 量 税	79,800	
			車 検 代 行 料	17,930	
			手 数 料	5,009,938	ボイラ等定期検査手数料 373,222円 麻薬施用者免許継続等申請手数料 163,198円 郵便振替手数料 198,898円 クレジット払手数料 3,745,764円 その他手数料 528,856円
			解 剖 祭 し 料	100,000	
			初 期 ・ 後 期 臨 床 研 修 合 同 セ ミ ナ ー 参 加 費	642,958	
			そ の 他 雑 費	1,159,171	
			減 価 償 却 費	799,756,187	減価償却費率 5.1%
			建 物 減 価 償 却 費	320,974,174	平均償却率 1.8%
			構 築 物 減 価 償 却 費	348,750	平均償却率 0.1%
			器 械 備 品 減 価 償 却 費	474,896,995	平均償却率 6.4%
			車 両 減 価 償 却 費	582,468	平均償却率 11.6%
			放 射 性 同 位 元 素 費 減 価 償 却 費	2,953,800	平均償却率 18.0%

項	目	節	細 節	金 額 (円)	備 考
			資 産 減 耗 費	9,298,994	資産減耗費率 0.1%
			た な 卸 資 産 減 耗 費	1,915,522	
			固 定 資 産 除 却 費	7,383,472	
			研 究 研 修 費	46,854,647	研究研修費率 0.3%
			研 究 材 料 費	0	
			謝 金	3,165,959	
			図 書 費	20,457,255	
			旅 費	1,923,188	
			学 会	1,526,402	
			普 通 旅 費	396,786	
			研 究 雑 費	5,128,296	
			雑 誌 製 本 費 等	377,850	病院年報作成 377,850円
			研 究 会 参 加 費 等	2,378,524	
			そ の 他 研 究 雑 費	2,371,922	
			研 究 研 修 奨 励 援 助 経 費	0	
			治 験 経 費	16,179,949	
			長 期 前 払 消 費 税 償 却	14,163,587	
			長 期 前 払 消 費 税 償 却	14,163,587	
			医 業 外 費 用	109,233,290	医業外費用構成比率 0.6%
			支 払 利 息	71,234,830	
			企 業 債 利 息	71,234,830	
			一 時 借 入 金 利 息	0	
			保 育 所 運 営 費	21,261,960	
			保 育 所 運 営 費	21,261,960	

項	目	節	細 節	金 額 (円)	備 考
	消 費 税	お よ び	地 方 消 費 税	16,736,500	
			消 費 税	16,736,500	
	雑		損 失	0	
			不 用 品 売 却 原 価	0	
	そ の 他		医 業 外 費 用	0	
			そ の 他 医 業 外 費 用	0	
特	別		損 失	23,883,817	特別損失費用構成比率 0.1%
			固 定 資 産 売 却 損	0	
			固 定 資 産 売 却 損	0	
	過		年 度 損 益 修 正 損	265	
			入 院 収 益	0	
			外 来 収 益	0	
			そ の 他 医 業 収 益	0	
			そ の 他 医 業 外 収 益	265	
	そ の 他		特 別 損 失	23,883,552	
			そ の 他 特 別 損 失	23,883,552	
総	費		用	17,971,648,127	



## 2 資本的収入および支出予算執行明細書

項	目	節	細 節	金 額 (円)	備 考
	企		業 債	1,244,500,000	
		企	業 債	1,244,500,000	
			業 債	1,244,500,000	病院施設整備事業債 前年度同意分 625,900,000円 当年度同意分 618,600,000円
	出		資 金	99,640,000	
		負 担 区 分 に よ る 他 会 計 出 資 金		72,800,000	
			負 担 区 分 に よ る 他 会 計 出 資 金	72,800,000	
		負 担 区 分 に よ ら ない 他 会 計 出 資 金		26,840,000	
			負 担 区 分 に よ ら ない 他 会 計 出 資 金	26,840,000	
	補		助 金	68,337,180	
		国	庫 補 助 金	27,979,180	
			国 庫 補 助 金	27,979,180	保健衛生施設等施設・ 設備整備費補助金(施設整備分) 前年度分 2,482,000円 当年度分 171,000円 保健衛生施設等施設・ 設備整備費補助金(設備整備分) 19,514,000円 新型コロナウイルス感染症 感染拡大防止・医療提供体制確保 支援補助金 5,812,180円
		都	補 助 金	40,358,000	
			都 補 助 金	40,358,000	感染症指定医療機関施設・ 設備整備費補助金 前年度分 865,000円 当年度分 280,000円 新型コロナウイルス感染症 医療提供体制緊急整備事業補助金 28,395,000円 休日・全夜間診療事業参画 医療機関施設整備費等補助金 10,818,000円
	固 定 資 産 売 却 代 金			0	
		固 定 資 産 売 却 代 金		0	
			固 定 資 産 売 却 代 金	0	

項	目	節	細 節	金 額 (円)	備 考
	寄		付 金	37,414,314	
		寄	付 金	37,414,314	
			寄 付 金	37,414,314	ふるさと納税寄付金 3,341,000円 寄付金 34,073,314円
	そ の 他	投 資	返 還 金	0	
		そ の 他	投 資 返 還 金	0	
		そ の 他	投 資 返 還 金	0	
	資 本 的	収 入	計	1,449,891,494	
	補 填		財 源	979,349,372	
		当 年 度 分	消 費 税 お よ び 地 方 消 費 税 資 本 的 収 支 調 整 額	2,217,803	
		過 年 度 分	損 益 勘 定 留 保 資 金	121,948,562	
		当 年 度 分	損 益 勘 定 留 保 資 金	535,118,166	
		建 設 改 良	積 立 金 取 崩 し 額	320,064,841	
	再		合 計	2,429,240,866	

項	目	節	細 節	金 額 (円)	備 考
			建 設 改 良 費	1,726,887,688	
			病 院 施 設 整 備 事 業 費	1,523,076,663	
			事 務 員 給	16,518,600	
			事 務 員 手 当	10,979,398	
			法 定 福 利 費	5,429,381	
			賞 与 等 引 当 金 繰 入 額	3,184,000	
			職 員 退 職 手 当 基 金 積 立 分 繰 出 金	2,475,000	
			厚 生 福 利 費	62,180	
			旅 費 交 通 費	44,990	
			消 耗 備 品 費	2,200,000	財源 建設改良積立金取崩し額 2,200,000円
			賃 借 料	70,015,340	財源 { 出資金 17,497,000円 建設改良積立金取崩し額 52,518,340円
			委 託 料	119,401,656	財源 { 出資金 26,840,000円 建設改良積立金取崩し額 92,561,656円
			事 務 費 負 担 金	89,118	
			雑 費	277,000	財源 建設改良積立金取崩し額 277,000円
			工 事 請 負 費	1,292,400,000	財源 { 出資金 10,866,000円 企業債 1,244,500,000円 国庫補助金 2,653,000円 都補助金 1,145,000円 建設改良積立金取崩し額 33,236,000円
			固 定 資 産 購 入 費	203,811,025	
			医 療 器 械 購 入 費	202,219,545	財源 { 国庫補助金 24,526,700円 都補助金 39,213,000円 建設改良積立金取崩し額 138,479,845円
			備 品 購 入 費	1,591,480	財源 { 国庫補助金 799,480円 建設改良積立金取崩し額 792,000円

項	目	節	細 節	金 額 (円)	備 考
	長	期	貸 付 金	2,400,000	
		長	期 貸 付 金	2,400,000	
			長 期 貸 付 金	2,400,000	
	企	業	債 償 還 金	662,488,810	
		企	業 債 償 還 金	662,488,810	
			企 業 債 償 還 金	662,488,810	財源 出資金 44,437,000円
	基	金	積 立 金	1,021	
		基	金 積 立 金	1,021	
			医 学 研 究 研 修 奨 励 基 金 積 立 金	1,021	
	補	助	金 返 還 金	49,033	
		補	助 金 返 還 金	49,033	
			補 助 金 返 還 金	49,033	
	そ	の	他 投 資	0	
		そ	の 他 投 資	0	
			そ の 他 投 資	0	
	資	本	的 支 出 計	2,391,826,552	



### 3 給与費支給明細書

#### (1) 総括

区 分		職員数 (人)		給 与 費 (円)			
		特別職	一般職	報 酬	給 料	手 当	計
本 年 度	損益勘定支弁職員	8	758 ( 325)	128,500	3,784,065,206	3,790,322,213	7,574,515,919
	資本勘定支弁職員	0	4 ( 0)	0	16,518,600	13,664,398	30,182,998
	合 計	8	762 ( 325)	128,500	3,800,583,806	3,803,986,611	7,604,698,917
前 年 度	損益勘定支弁職員	8	738 ( 341)	0	3,714,174,483	3,935,131,550	7,649,306,033
	資本勘定支弁職員	0	4 ( 0)	0	16,292,400	13,777,054	30,069,454
	合 計	8	742 ( 341)	0	3,730,466,883	3,948,908,604	7,679,375,487
比 較	損益勘定支弁職員	0	20 ( △ 16)	128,500	69,890,723	△ 144,809,337	△ 74,790,114
	資本勘定支弁職員	0	0 ( 0)	0	226,200	△ 112,656	113,544
	合 計	0	20 ( △ 16)	128,500	70,116,923	△ 144,921,993	△ 74,676,570
手当の内訳 (円)	区 分	扶 養 手 当	地 域 手 当	住 居 手 当	通 勤 手 当	特殊勤務 手 当	時間外勤務 手 当 等
	本 年 度	56,217,101	457,800,976	16,497,844	54,720,019	886,675,073	225,307,439
	前 年 度	52,633,387	446,962,985	13,915,226	52,334,162	830,703,802	186,772,736
	比 較	3,583,714	10,837,991	2,582,618	2,385,857	55,971,271	38,534,703

(注) 1 ( )内は、短時間勤務職員であり、外書きである。

2 本年度の期末勤勉手当のうち393,698,000円は、賞与等引当金繰入額である。

3 本年度の法定福利費のうち70,993,000円は、賞与等引当金繰入額である。

法定福利費 (円)		職員退職手当 基金積立分 繰出金 (円)		合 計 (円)		備 考	
1,230,873,569		13,161,000		8,818,550,488			
5,928,381		2,475,000		38,586,379			
1,236,801,950		15,636,000		8,857,136,867			
1,203,713,364		13,008,000		8,866,027,397			
5,795,458		2,439,000		38,303,912			
1,209,508,822		15,447,000		8,904,331,309			
27,160,205		153,000		△ 47,476,909			
132,923		36,000		282,467			
27,293,128		189,000		△ 47,194,442			
夜間勤務 手当	宿 日 直 手 当	管 理 職 手 当	管理職員 特別勤務 手 当	初 任 給 調 整 手 当	期 末 勤 勉 手 当	児 童 手 当	退 職 給 付 費
69,611,972	109,709,000	120,931,940	0	5,449,800	1,391,024,460	42,540,000	367,500,987
67,139,064	106,354,000	116,294,248	0	5,907,652	1,398,648,265	41,505,000	629,738,077
2,472,908	3,355,000	4,637,692	0	△ 457,852	△ 7,623,805	1,035,000	△ 262,237,090

ア 会計年度任用職員以外の職員

区 分		職 員 数 (人)		給 与 費 (円)			
		特別職	一般職	報 酬	給 料	手 当	計
本 年 度	損益勘定支弁職員	8	758 ( 7)	128,500	2,876,580,725	3,433,918,220	6,310,627,445
	資本勘定支弁職員	0	4 ( 0)	0	16,518,600	13,664,398	30,182,998
	合 計	8	762 ( 7)	128,500	2,893,099,325	3,447,582,618	6,340,810,443
前 年 度	損益勘定支弁職員	8	738 ( 9)	0	2,812,774,933	3,554,805,367	6,367,580,300
	資本勘定支弁職員	0	4 ( 0)	0	16,292,400	13,777,054	30,069,454
	合 計	8	742 ( 9)	0	2,829,067,333	3,568,582,421	6,397,649,754
比 較	損益勘定支弁職員	0	20 ( △ 2)	128,500	63,805,792	△ 120,887,147	△ 56,952,855
	資本勘定支弁職員	0	0 ( 0)	0	226,200	△ 112,656	113,544
	合 計	0	20 ( △ 2)	128,500	64,031,992	△ 120,999,803	△ 56,839,311
手 当 の 内 訳 (円)	区 分	扶 養 手 当	地 域 手 当	住 居 手 当	通 勤 手 当	特殊勤務 手 当	時間外勤務 手 当 等
	本 年 度	56,217,101	457,800,976	16,497,844	43,500,623	734,481,198	187,944,885
	前 年 度	52,633,387	446,962,985	13,915,226	40,969,758	671,653,222	147,065,420
	比 較	3,583,714	10,837,991	2,582,618	2,530,865	62,827,976	40,879,465

(注) 1 ( )内は、短時間勤務職員であり、外書きである。

2 本年度の期末勤勉手当のうち393,698,000円は、賞与等引当金繰入額である。

3 本年度の法定福利費のうち70,993,000円は、賞与等引当金繰入額である。



法定福利費 (円)		職員退職手当 基金積立分 繰出金 (円)		合計 (円)		備 考	
1,088,512,764		13,161,000		7,412,301,209			
5,928,381		2,475,000		38,586,379			
1,094,441,145		15,636,000		7,450,887,588			
1,059,811,931		13,008,000		7,440,400,231			
5,795,458		2,439,000		38,303,912			
1,065,607,389		15,447,000		7,478,704,143			
28,700,833		153,000		△ 28,099,022			
132,923		36,000		282,467			
28,833,756		189,000		△ 27,816,555			
夜間勤務 手当	宿日直 手当	管 理 職 手 当	管理職員 特別勤務 手 当	初 任 給 調 整 手 当	期 末 勤 勉 手 当	児 童 当 手 当	退 職 給 付 費
66,610,188	72,959,000	120,931,940	0	5,449,800	1,275,148,076	42,540,000	367,500,987
64,236,958	65,044,000	116,294,248	0	5,907,652	1,272,656,488	41,505,000	629,738,077
2,373,230	7,915,000	4,637,692	0	△ 457,852	2,491,588	1,035,000	△ 262,237,090

イ 会計年度任用職員

区 分		職 員 数 (人)		給 与 費			
		特別職	一般職	報 酬	給 料	手 当	計
本 年 度	損益勘定支弁職員	0	0 ( 318)	0	907,484,481	356,403,993	1,263,888,474
	資本勘定支弁職員	0	0 ( 0)	0	0	0	0
	合 計	0	0 ( 318)	0	907,484,481	356,403,993	1,263,888,474
前 年 度	損益勘定支弁職員	0	0 ( 332)	0	901,399,550	380,326,183	1,281,725,733
	資本勘定支弁職員	0	0 ( 0)	0	0	0	0
	合 計	0	0 ( 332)	0	901,399,550	380,326,183	1,281,725,733
比 較	損益勘定支弁職員	0	0 ( △ 14)	0	6,084,931	△ 23,922,190	△ 17,837,259
	資本勘定支弁職員	0	0 ( 0)	0	0	0	0
	合 計	0	0 ( △ 14)	0	6,084,931	△ 23,922,190	△ 17,837,259
手 当 の 内 訳 (円)	区 分	扶 養 手 当	地 域 手 当	住 居 手 当	通 勤 手 当	特殊勤務 手 当	時間外勤務 手 当 等
	本 年 度	0	0	0	11,219,396	152,193,875	37,362,554
	前 年 度	0	0	0	11,364,404	159,050,580	39,707,316
	比 較	0	0	0	△ 145,008	△ 6,856,705	△ 2,344,762

(注) ( )内は、短時間勤務職員であり、外書きである。

法定福利費 (円)		職員退職手当 基金積立分 繰出金 (円)		合計 (円)		備 考	
142,360,805		0		1,406,249,279			
0		0		0			
142,360,805		0		1,406,249,279			
143,901,433		0		1,425,627,166			
0		0		0			
143,901,433		0		1,425,627,166			
△ 1,540,628		0		△ 19,377,887			
0		0		0			
△ 1,540,628		0		△ 19,377,887			
夜間勤務 手当	宿日直 手当	管 理 職 手 当	管理職員 特別勤務 手 当	初 任 給 調 整 手 当	期 末 勤 勉 手 当	児 童 当 手 当	退 職 費 給 付 費
3,001,784	36,750,000	0	0	0	115,876,384	0	0
2,902,106	41,310,000	0	0	0	125,991,777	0	0
99,678	△ 4,560,000	0	0	0	△ 10,115,393	0	0

## (2) 職員1人当たり給与等の状況

区 分		医 師	医 療 技 術 職
		( 医 療 職 (1) )	( 医 療 職 (2) )
令 和 4 年 1 月 1 日 現 在	平 均 給 料 月 額(円)	458,262	290,142
	平 均 給 与 月 額(円)	1,036,024	417,972
	平 均 年 齢	43歳 8月	37歳 10月
令 和 3 年 1 月 1 日 現 在	平 均 給 料 月 額(円)	477,742	292,150
	平 均 給 与 月 額(円)	1,057,273	421,821
	平 均 年 齢	45歳 6月	38歳 3月

## (3) 初任給の状況

区 分	医 師		医 療 技 術 職	
	医 大 卒		短 大 卒	
令 和 4 年 1 月 1 日 現 在	医 大 卒	235,300	短 大 卒	161,700
			大 学 卒	185,500
			大 学 6 卒	204,500
令 和 3 年 1 月 1 日 現 在	医 大 卒	235,300	短 大 卒	161,700
			大 学 卒	185,500
			大 学 6 卒	204,500

看護職	一般行政職	一般技能職
( 医 療 職 (3) )	( 行 政 職 )	
291,606	305,784	306,775
444,485	424,030	371,342
39歳 3月	41歳 2月	58歳 6月
289,616	299,739	306,450
443,961	409,591	370,095
38歳 11月	40歳 4月	57歳 6月

(単位:円)

看 護 職		一 般 行 政 職		一 般 技 能 職	
短大3卒	183,800	高校卒	145,600	中学卒	——
大学卒	191,000	大学卒	183,700	高校卒	143,000
短大3卒	183,800	高校卒	145,600	中学卒	——
大学卒	191,000	大学卒	183,700	高校卒	143,000

(4) 等級別職員数の状況

区 分	級	医 師		医 療 技 術 職	
		職 員 数(人)	構 成 比(%)	職 員 数(人)	構 成 比(%)
令 和 4 年 1 月 1 日 現 在	6 級				
	5 級			1 ( 0)	0.8 (0.0)
	4 級			7 ( 0)	5.6 (0.0)
	3 級	34 ( 0)	32.1 (0.0)	32 ( 0)	25.8 (0.0)
	2 級	54 ( 0)	50.9 (0.0)	44 ( 2)	35.5 (100.0)
	1 級	18 ( 0)	17.0 (0.0)	40 ( 0)	32.3 (0.0)
	計	106 ( 0)	100.0 (0.0)	124 ( 2)	100.0 (100.0)
令 和 3 年 1 月 1 日 現 在	6 級				
	5 級			1 ( 0)	0.8 (0.0)
	4 級			6 ( 0)	5.0 (0.0)
	3 級	35 ( 0)	36.8 (0.0)	32 ( 0)	26.5 (0.0)
	2 級	47 ( 0)	49.5 (0.0)	47 ( 2)	38.8 (100.0)
	1 級	13 ( 0)	13.7 (0.0)	35 ( 0)	28.9 (0.0)
	計	95 ( 0)	100.0 (0.0)	121 ( 2)	100.0 (100.0)

(注) ( )内は、短時間勤務職員であり、外書きである。

看 護 職		一 般 行 政 職		一 般 技 能 職	
職 員 数(人)	構 成 比(%)	職 員 数(人)	構 成 比(%)	職 員 数(人)	構 成 比(%)
1 ( 0)	0.2 (0.0)				
4 ( 0)	0.8 (0.0)	1 ( 0)	1.6 (0.0)		
17 ( 0)	3.5 (0.0)	5 ( 0)	8.1 (0.0)	2 ( 0)	50.0 (0.0)
28 ( 0)	5.8 (0.0)	11 ( 0)	17.7 (0.0)	1 ( 0)	25.0 (0.0)
242 ( 1)	49.7 (100.0)	26 ( 0)	41.9 (0.0)	1 ( 4)	25.0 (100.0)
195 ( 0)	40.0 (0.0)	19 ( 0)	30.7 (0.0)	0 ( 0)	0.0 (0.0)
487 ( 1)	100.0 (100.0)	62 ( 0)	100.0 (0.0)	4 ( 4)	100.0 (100.0)
1 ( 0)	0.2 (0.0)				
3 ( 0)	0.6 (0.0)	1 ( 0)	1.7 (0.0)		
18 ( 0)	3.7 (0.0)	5 ( 0)	8.2 (0.0)	2 ( 0)	50.0 (0.0)
23 ( 0)	4.7 (0.0)	11 ( 0)	18.0 (0.0)	1 ( 0)	25.0 (0.0)
253 ( 3)	51.4 (100.0)	23 ( 0)	37.7 (0.0)	1 ( 4)	25.0 (100.0)
194 ( 0)	39.4 (0.0)	21 ( 0)	34.4 (0.0)	0 ( 0)	0.0 (0.0)
492 ( 3)	100.0 (100.0)	61 ( 0)	100.0 (0.0)	4 ( 4)	100.0 (100.0)

## (5) 給料手当明細書

## ア 損益勘定支弁職員(会計年度任用職員以外の職員)

職種区分	年間 延人員 (人)	給 料 (円)	手								
			扶 手	養 当	地 手	域 当	住 手	居 当	通 手	勤 当	特殊勤務 手 当
特別職	12	18,240,000	0	0	0	0	0	0	0	0	0
		(1,520,000)	(0)	(0)	(0)	(0)	(0)	(0)	(0)	(0)	(0)
医 師	1,258	553,429,531	8,714,570	97,718,041	1,305,000	10,458,694	421,922,598	15,259,711			
		(439,928)	(6,927)	(77,677)	(1,037)	(8,314)	(335,392)	(12,130)			
医 療 技 術 員	1,510	426,861,659	7,446,000	66,172,212	4,635,000	7,269,963	19,171,400	51,216,082			
		(282,690)	(4,931)	(43,823)	(3,070)	(4,815)	(12,696)	(33,918)			
看 護 師	5,836	1,648,416,280	34,211,531	255,239,456	8,967,094	20,676,221	286,711,000	94,070,443			
		(282,457)	(5,862)	(43,735)	(1,537)	(3,543)	(49,128)	(16,119)			
事 務 員	693	206,905,555	4,771,000	32,479,222	1,410,750	4,795,745	6,647,700	26,377,406			
		(298,565)	(6,885)	(46,868)	(2,036)	(6,920)	(9,593)	(38,063)			
労 務 員	96	22,727,700	474,000	3,480,255	0	232,800	28,500	98,188			
		(236,747)	(4,938)	(36,252)	(0)	(2,425)	(297)	(1,023)			
計	9,405	2,876,580,725	55,617,101	455,089,186	16,317,844	43,433,423	734,481,198	187,021,830			
		(305,857)	(5,914)	(48,389)	(1,735)	(4,618)	(78,095)	(19,885)			

(注) 1 各職種区分の上段は年度間総合計、下段( )内は1人1か月平均である。

2 期末勤勉手当は賞与等引当金繰入額を含む。



当 (円)								合 計 (円)
夜間勤務 手 当	宿 日 直 手 当	管 理 職 手 当	管理職員 特別勤務 手 当	初 任 給 調整手 当	期 末 勤 勉 手 当	児 手 童 当	計	
0	0	0	0	0	8,055,800	0	8,055,800	26,295,800
(0)	(0)	(0)	(0)	(0)	(671,317)	(0)	(671,317)	(2,191,317)
0	52,875,000	89,308,740	0	0	248,796,707	4,645,000	951,004,061	1,504,433,592
(0)	(42,031)	(70,993)	(0)	(0)	(197,772)	(3,692)	(755,965)	(1,195,893)
2,520,244	12,292,000	6,840,000	0	0	190,690,626	6,110,000	374,363,527	801,225,186
(1,669)	(8,140)	(4,530)	(0)	(0)	(126,285)	(4,046)	(247,923)	(530,613)
62,959,576	7,792,000	18,971,600	0	5,449,800	722,184,692	28,275,000	1,545,508,413	3,193,924,693
(10,788)	(1,335)	(3,251)	(0)	(934)	(123,747)	(4,845)	(264,823)	(547,280)
1,130,368	0	4,851,600	0	0	91,332,002	3,330,000	177,125,793	384,031,348
(1,631)	(0)	(7,001)	(0)	(0)	(131,792)	(4,805)	(255,593)	(554,158)
0	0	0	0	0	6,045,896	0	10,359,639	33,087,339
(0)	(0)	(0)	(0)	(0)	(62,978)	(0)	(107,913)	(344,660)
66,610,188	72,959,000	119,971,940	0	5,449,800	1,267,105,723	42,360,000	3,066,417,233	5,942,997,958
(7,082)	(7,757)	(12,756)	(0)	(579)	(134,727)	(4,504)	(326,041)	(631,898)

イ 損益勘定支弁職員(会計年度任用職員(招へい除く))

職種区分	年間 延人員 (人)	給料 (円)	手									
			扶 手	養 当	地 手	域 当	住 手	居 当	通 手	勤 当	特殊勤務 手 当	時間外勤務 手 当 等
医 師	657	211,121,267		0		0		0		1,467,940	142,956,599	26,840,751
		(321,341)		(0)		(0)		(0)		(2,234)	(217,590)	(40,854)
医 療 技 術 員	147	31,358,169		0		0		0		500,554	887,300	1,836,882
		(213,321)		(0)		(0)		(0)		(3,405)	(6,036)	(12,496)
看 護 師	429	94,167,911		0		0		0		918,495	3,562,976	2,686,529
		(219,506)		(0)		(0)		(0)		(2,141)	(8,305)	(6,262)
事 務 員	870	147,888,386		0		0		0		2,256,813	104,200	4,962,334
		(169,987)		(0)		(0)		(0)		(2,594)	(120)	(5,704)
労 務 員	650	136,694,907		0		0		0		1,722,739	2,839,000	1,036,058
		(210,300)		(0)		(0)		(0)		(2,650)	(4,368)	(1,594)
計	2,753	621,230,640		0		0		0		6,866,541	150,350,075	37,362,554
		(225,656)		(0)		(0)		(0)		(2,494)	(54,613)	(13,572)

(注) 各職種区分の上段は年度間総合計、下段( )内は1人1か月平均である。

当 (円)								合 計 (円)
夜間勤務 手当	宿 日 直 手 当	管 理 職 手 当	管理職員 特別勤務 手当	初 任 給 調整手当	期 末 勤 勉 手 当	児 手 童 手 当	計	
0	36,750,000	0	0	0	32,903,718	0	240,919,008	452,040,275
(0)	(55,936)	(0)	(0)	(0)	(50,082)	(0)	(366,696)	(688,037)
0	0	0	0	0	5,941,207	0	9,165,943	40,524,112
(0)	(0)	(0)	(0)	(0)	(40,416)	(0)	(62,353)	(275,674)
591,576	0	0	0	0	19,594,941	0	27,354,517	121,522,428
(1,379)	(0)	(0)	(0)	(0)	(45,676)	(0)	(63,763)	(283,269)
0	0	0	0	0	29,886,559	0	37,209,906	185,098,292
(0)	(0)	(0)	(0)	(0)	(34,352)	(0)	(42,770)	(212,757)
2,410,208	0	0	0	0	27,549,959	0	35,557,964	172,252,871
(3,708)	(0)	(0)	(0)	(0)	(42,385)	(0)	(54,705)	(265,004)
3,001,784	36,750,000	0	0	0	115,876,384	0	350,207,338	971,437,978
(1,090)	(13,349)	(0)	(0)	(0)	(42,091)	(0)	(127,209)	(352,865)

ウ 損益勘定支弁職員(会計年度任用職員(招へい))

職種区分	年間 延人員 (人)	給料 (円)	手									
			扶 手	養 当	地 手	域 当	住 手	居 当	通 手	勤 当	特殊勤務 手 当	時間外勤務 手 当 等
医 師 (招へい)	982	282,558,841		0		0		0		4,207,415	1,843,800	0
医 療 技術員 (招へい)	30	3,695,000		0		0		0		145,440	0	0
計	1,012	286,253,841		0		0		0		4,352,855	1,843,800	0

エ 資本勘定支弁職員

職種区分	年間 延人員 (人)	給料 (円)	手									
			扶 手	養 当	地 手	域 当	住 手	居 当	通 手	勤 当	特殊勤務 手 当	時間外勤務 手 当 等
事 務 員	48	16,518,600		600,000		2,711,790		180,000		67,200	0	923,055
		(344,138)		(12,500)		(56,496)		(3,750)		(1,400)	(0)	(19,230)
計	48	16,518,600		600,000		2,711,790		180,000		67,200	0	923,055
		(344,138)		(12,500)		(56,496)		(3,750)		(1,400)	(0)	(19,230)

(注) 1 各職種区分の上段は年度間総合計、下段( )内は1人1か月平均である。

2 期末勤勉手当は賞与等引当金繰入額を含む。

当 (円)								合 計 (円)
夜間勤務 手 当	宿 日 直 手 当	管 理 職 手 当	管理職員 特別勤務 手 当	初 任 給 調 整 手 当	期 末 勤 勉 手 当	児 手 童 手 当	計	
0	0	0	0	0	0	0	6,051,215	288,610,056
0	0	0	0	0	0	0	145,440	3,840,440
0	0	0	0	0	0	0	6,196,655	292,450,496

当 (円)								合 計 (円)
夜間勤務 手 当	宿 日 直 手 当	管 理 職 手 当	管理職員 特別勤務 手 当	初 任 給 調 整 手 当	期 末 勤 勉 手 当	児 手 童 手 当	計	
0	0	960,000	0	0	8,042,353	180,000	13,664,398	30,182,998
(0)	(0)	(20,000)	(0)	(0)	(167,549)	(3,750)	(284,675)	(628,812)
0	0	960,000	0	0	8,042,353	180,000	13,664,398	30,182,998
(0)	(0)	(20,000)	(0)	(0)	(167,549)	(3,750)	(284,675)	(628,812)

## (6) 特殊勤務手当の内訳

## ア 会計年度任用職員以外の職員

職種区分 特殊勤務手当	医 師	医 療 技 術 員	看 護 師
年 末 年 始 手 当	490,500	688,500	9,693,000
ヘリコプター搭乗手当			
救急車搭乗手当	65,000		5,000
危 険 手 当	13,440,000	10,485,400	53,193,400
医 師 手 当	266,520,708		
麻 酔 手 当	3,848,000		
分 べ ん 手 当	6,310,000		
診 療 業 務 手 当	44,183,000	232,500	
救急診療業務手当	38,680,000		
緊急登院手当	1,537,000	257,000	421,000
助産師手当			652,400
夜間看護手当			213,670,000
交替制勤務者業務手当		5,840,000	
中央手術室勤務手当			571,700
自宅待機手当	15,576,000	1,668,000	
緊急手術手当	9,379,290		
画像診断手当	2,699,800		
派 遣 手 当	260,000		
主 治 医 手 当	15,752,200		
新生児担当医手当	290,000		
緊急入院患者診療手当	2,373,000		
病 理 診 断 手 当	518,100		
特定看護分野従事手当			4,792,500
看 護 職 員 手 当			3,712,000
計	421,922,598	19,171,400	286,711,000

(単位:円)

事 務 員	労 務 員	計	備 考
216,000	27,000	11,115,000	日 額
		0	1 回
132,500		202,500	1 回
3,387,200	1,500	80,507,500	日 額
		266,520,708	月 額
		3,848,000	診療報酬点数表により 算定した額
		6,310,000	1 分 べ ん
		44,415,500	時間区分別
		38,680,000	1 勤 務
		2,215,000	1 回
		652,400	日 額
		213,670,000	1 勤 務
2,912,000		8,752,000	1 勤 務
		571,700	日 額
		17,244,000	1 回
		9,379,290	診療報酬点数表により 算定した額
		2,699,800	1 件
		260,000	日 額
		15,752,200	1 件
		290,000	1 件
		2,373,000	1 件
		518,100	1 件
		4,792,500	日 額
		3,712,000	月 額
6,647,700	28,500	734,481,198	

イ 会計年度任用職員

職種区分 特殊勤務手当	医 師	医 療 技 術 員	看 護 師
年 末 年 始 手 当	153,000	9,000	90,000
ヘリコプター搭乗手当			
救 急 車 搭 乗 手 当	205,000		
危 険 手 当	14,499,200	878,300	1,040,000
	95,800		
医 師 手 当	90,697,200		
麻 酔 手 当			
分 べ ん 手 当	4,580,000		
	770,000		
診 療 業 務 手 当	250,000		
	948,000		
救急診療業務手当	16,440,000		
緊 急 登 院 手 当	436,000		
助 産 師 手 当			
夜 間 看 護 手 当			2,202,000
交替制勤務者業務手当			
夜 間 業 務 手 当			
中央手術室勤務手当			28,700
自 宅 待 機 手 当	4,791,000		
緊 急 手 術 手 当	3,130,799		
画 像 診 断 手 当			
派 遣 手 当			
主 治 医 手 当	6,345,400		
新生児担当医手当	220,000		
	30,000		
緊急入院患者診療手当	1,209,000		
病 理 診 断 手 当			
特定看護分野従事手当			
看 護 職 員 手 当			202,276
計	142,956,599	887,300	3,562,976
	1,843,800		

(注) 医師および計の下段は、招へいである。



(単位:円)

事 務 員	労 務 員	計	備 考
	747,000	999,000	日 額
		0	1 回
		205,000	1 回
104,200	179,000	16,700,700	日 額
		95,800	
		90,697,200	月 額
		0	診療報酬点数表により 算定した額
		4,580,000	1 分 べ ん
		770,000	
		250,000	時 間 区 分 別
		948,000	
		16,440,000	1 勤 務
		436,000	1 回
		0	日 額
		2,202,000	1 勤 務
		0	1 勤 務
	1,913,000	1,913,000	1 勤 務
		28,700	日 額
		4,791,000	1 回
		3,130,799	診療報酬点数表により 算定した額
		0	1 件
		0	日 額
		6,345,400	1 件
		220,000	1 件
		30,000	
		1,209,000	1 件
		0	1 件
		0	日 額
		202,276	月 額
104,200	2,839,000	150,350,075	
		1,843,800	

#### 4 年度別財務統計

(1) 財務比率

(単位:%)

区 分		年 度				
		H29	H30	R1	R2	R3
総 収 益 率		100.5	102.4	98.9	95.4	108.3
総 費 用 率		99.5	97.7	101.1	104.8	92.3
医 業 収 益 率		93.2	94.4	93.1	75.7	91.0
医 業 費 用 率		107.3	106.0	107.4	132.1	109.9
医 業 収 益 に 占 め る 割 合	給 与 費 率	57.3	56.9	56.6	71.9	56.6
	材 料 費 率	28.5	28.5	30.3	33.6	32.5
	うち薬品費率	16.4	16.1	18.0	20.3	18.3
	経 費 率	14.7	14.0	14.0	19.0	15.2
	減価償却費率	6.6	6.1	6.0	7.2	5.1
	資産減耗費率	0.02	0.14	0.17	0.07	0.06
	研究研修費率	0.3	0.3	0.3	0.3	0.3
	資	医業収益未収率	16.7	16.9	16.2	13.4
	材料費経費未払率	11.1	12.5	12.3	13.5	12.7
金	未収金対未払金比率	291.0	268.5	245.7	151.1	219.8

## (2) 繰入金

(単位:千円)

年度 区分	S32~H28	H29	H30	R1	R2	R3	計
補助金	*1 (98,436) 6,784,991	0	0	0	1,277,372	0	8,062,363
*3 (繰入率)%	—	0.0	0.0	0.0	10.7	0.0	—
負担金	23,444,089	672,551	694,341	695,236	783,434	758,517	27,048,168
*3 (繰入率)%	—	4.8	4.7	4.6	6.6	4.9	—
出資金	*2 (665,779) *1 (23,005) 2,598,755	41,000	41,834	64,284	213,513	99,640	3,059,026
*5 負担金	20,434	0	0	0	0	0	20,434
借入金	*4 (△1,134,157) 1,134,157	0	0	0	0	0	*4 (△1,134,157) 1,134,157
現物出資	201,172	0	0	0	0	0	201,172
計	34,183,598	713,551	736,175	759,520	2,274,319	858,157	39,525,320

(注) \*1 ( )内は、不良債務解消のための繰入金。

\*2 ( )内は、病院整備基金積立資金。

\*3 繰入率とは、医業収益に対する比率。

\*4 ( )内は、償還金の額。

\*5 資本的収入にかかる負担金。

## (3) 他会計長期借入金の状況

(単位:円)

区 分	前年度末残高	本年度借入高	本年度償還高	本年度末残高
負担区分による 他会計長期借入金	0	0	0	0
負担区分によらない 他会計長期借入金	0	0	0	0
計	0	0	0	0

## (4) 収益的収支勘定

(単位:千円)

区分 年度	総 収 支 勘 定					医 業 収 支 勘 定			
	総 収 益	左記のうち 繰 入 金	総 費 用	純 利 益 (純損失△)	純利益率(%) (純損失率△)	医業収益	医業費用	医業利益 (損失△)	利益率(%) (損失率△)
R3	19,434,131	758,517	17,944,202	1,489,929	7.7	15,563,076	17,099,417	△ 1,536,341	△ 9.9
R2	16,696,914	2,060,806	17,502,020	△ 805,106	△ 4.8	11,928,862	15,757,968	△ 3,829,106	△ 32.1
R1	16,942,638	695,236	17,123,838	△ 181,200	△ 1.1	15,201,035	16,328,180	△ 1,127,145	△ 7.4
H30	16,701,840	694,341	16,317,915	383,925	2.3	14,762,170	15,643,835	△ 881,665	△ 6.0
H29	15,917,991	672,551	15,832,924	85,067	0.5	14,151,267	15,189,548	△ 1,038,281	△ 7.3
H28	15,853,573	672,216	15,666,560	187,013	1.2	13,928,301	14,892,877	△ 964,576	△ 6.9
H27	15,481,620	666,294	15,322,882	158,738	1.0	13,629,109	14,561,960	△ 932,851	△ 6.8
H26	15,455,933	668,231	16,496,564	△ 1,040,631	△ 6.7	13,558,161	14,264,413	△ 706,252	△ 5.2
H25	16,725,870	581,326	16,429,928	295,942	1.8	14,777,381	15,326,342	△ 548,961	△ 3.7
H24	17,164,372	552,716	16,742,977	421,395	2.5	15,070,602	15,596,445	△ 525,843	△ 3.5
H23	16,932,247	502,716	16,544,874	566,363	3.3	14,951,514	15,387,825	△ 436,311	△ 2.9
H22	16,807,657	502,716	16,241,294	283,127	1.7	14,900,706	15,157,924	△ 682,445	△ 4.6
H21	15,749,786	652,716	15,466,658	297,733	1.9	13,761,822	14,444,267	△ 682,445	△ 5.0
H20	15,577,742	653,411	15,280,009	194,573	1.2	13,630,854	14,264,139	△ 633,285	△ 4.6
H19	15,073,640	592,491	14,879,067	291,361	1.9	13,515,675	13,799,314	△ 283,639	△ 2.1



## (5) 医業収益未収金回収状況

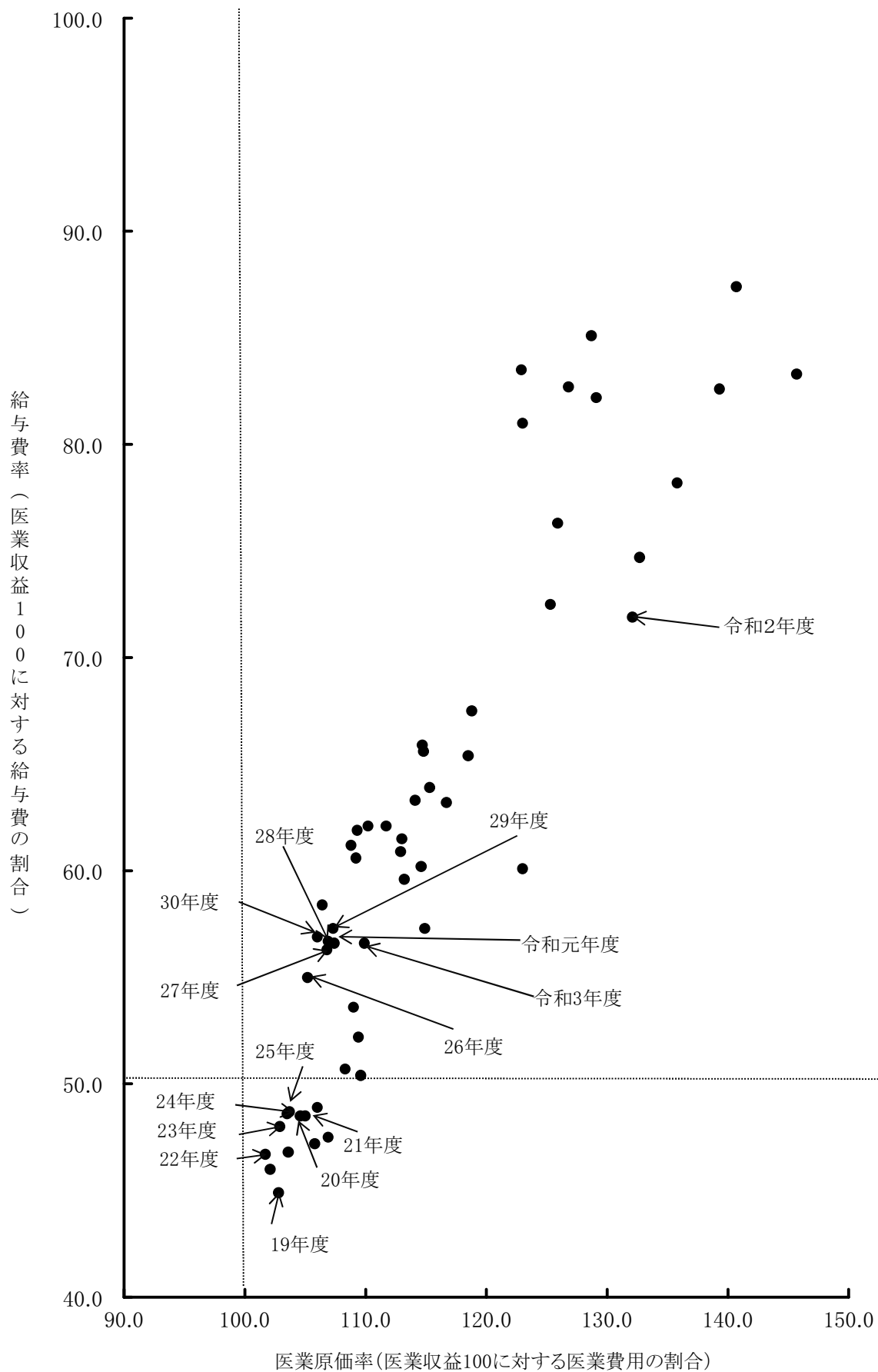
決算 医業収益調定額		決 算								
		R3	R2	R1	H30	H29	H28	H27	H26	H25
R3	15,582,149	2,534,009 (16.3)								
R2	11,944,135	9,080 (0.1)	1,600,960 (13.4)							
R1	15,220,195	8,082 (0.1)	12,475 (0.1)	2,466,803 (16.2)						
H30	14,779,767	7,343 (0.0)	9,318 (0.1)	12,287 (0.1)	2,499,180 (16.9)					
H29	14,168,274	7,129 (0.1)	8,878 (0.1)	11,208 (0.1)	15,826 (0.1)	2,369,636 (16.7)				
H28	13,943,894	3,165 (0.0)	5,106 (0.0)	6,036 (0.0)	8,601 (0.1)	10,909 (0.1)	2,296,207 (16.5)			
H27	13,646,852	3,685 (0.0)	6,981 (0.1)	8,655 (0.1)	14,632 (0.1)	17,919 (0.1)	20,490 (0.2)	2,497,813 (18.3)		
H26	13,575,381	1,560 (0.0)	2,979 (0.0)	4,366 (0.0)	5,789 (0.0)	6,743 (0.0)	7,653 (0.1)	9,989 (0.1)	2,387,591 (17.6)	
H25	14,787,933	1,172 (0.0)	1,719 (0.0)	3,568 (0.0)	4,343 (0.0)	5,800 (0.0)	6,725 (0.0)	9,061 (0.1)	10,915 (0.1)	2,366,701 (16.0)
H24	15,081,141	1,628 (0.0)	2,211 (0.0)	3,593 (0.0)	4,115 (0.0)	4,706 (0.0)	6,908 (0.0)	8,774 (0.1)	10,823 (0.1)	13,447 (0.1)
H23	14,962,481	1,339 (0.0)	1,673 (0.0)	3,688 (0.0)	4,034 (0.0)	4,783 (0.0)	5,811 (0.0)	9,763 (0.1)	12,661 (0.1)	15,280 (0.1)
H22	14,911,834	1,893 (0.0)	3,626 (0.0)	5,657 (0.0)	5,713 (0.0)	7,973 (0.1)	8,904 (0.1)	9,999 (0.1)	11,098 (0.1)	13,521 (0.1)
H21	13,773,240	2,689 (0.0)	3,241 (0.0)	4,585 (0.0)	5,715 (0.0)	7,031 (0.1)	8,994 (0.1)	10,075 (0.1)	11,305 (0.1)	12,807 (0.1)
H20	13,642,766	2,904 (0.0)	3,434 (0.0)	3,648 (0.0)	3,953 (0.0)	4,109 (0.0)	4,286 (0.0)	4,739 (0.0)	5,888 (0.0)	7,030 (0.1)
H19	13,527,968	589 (0.0)	748 (0.0)	839 (0.0)	898 (0.0)	2,601 (0.0)	3,565 (0.0)	4,084 (0.0)	5,235 (0.0)	6,596 (0.0)
H18	13,309,949	784 (0.0)	1,689 (0.0)	2,001 (0.0)	3,223 (0.0)	4,402 (0.0)	5,306 (0.0)	6,239 (0.0)	6,737 (0.1)	8,154 (0.1)
H17	13,344,896	0 (0.0)	498 (0.0)	519 (0.0)	552 (0.0)	634 (0.0)	671 (0.0)	715 (0.0)	734 (0.0)	923 (0.0)
H16	13,116,059	0 (0.0)	0 (0.0)	0 (0.0)	0 (0.0)	64 (0.0)	84 (0.0)	444 (0.0)	994 (0.0)	1,327 (0.0)
H15	*1 12,732,884	0 (0.0)	35 (0.0)	326 (0.0)	386 (0.0)	446 (0.0)	510 (0.0)	570 (0.0)	733 (0.0)	820 (0.0)

○ 表の見方

平成15年度調定額は、\*1、12,732,884千円、この年度における未収金は、\*2、2,023,543千円、令和3年度末では、0千円であった。




5 給与費率と医業原価率の相関関係図(年度比較)



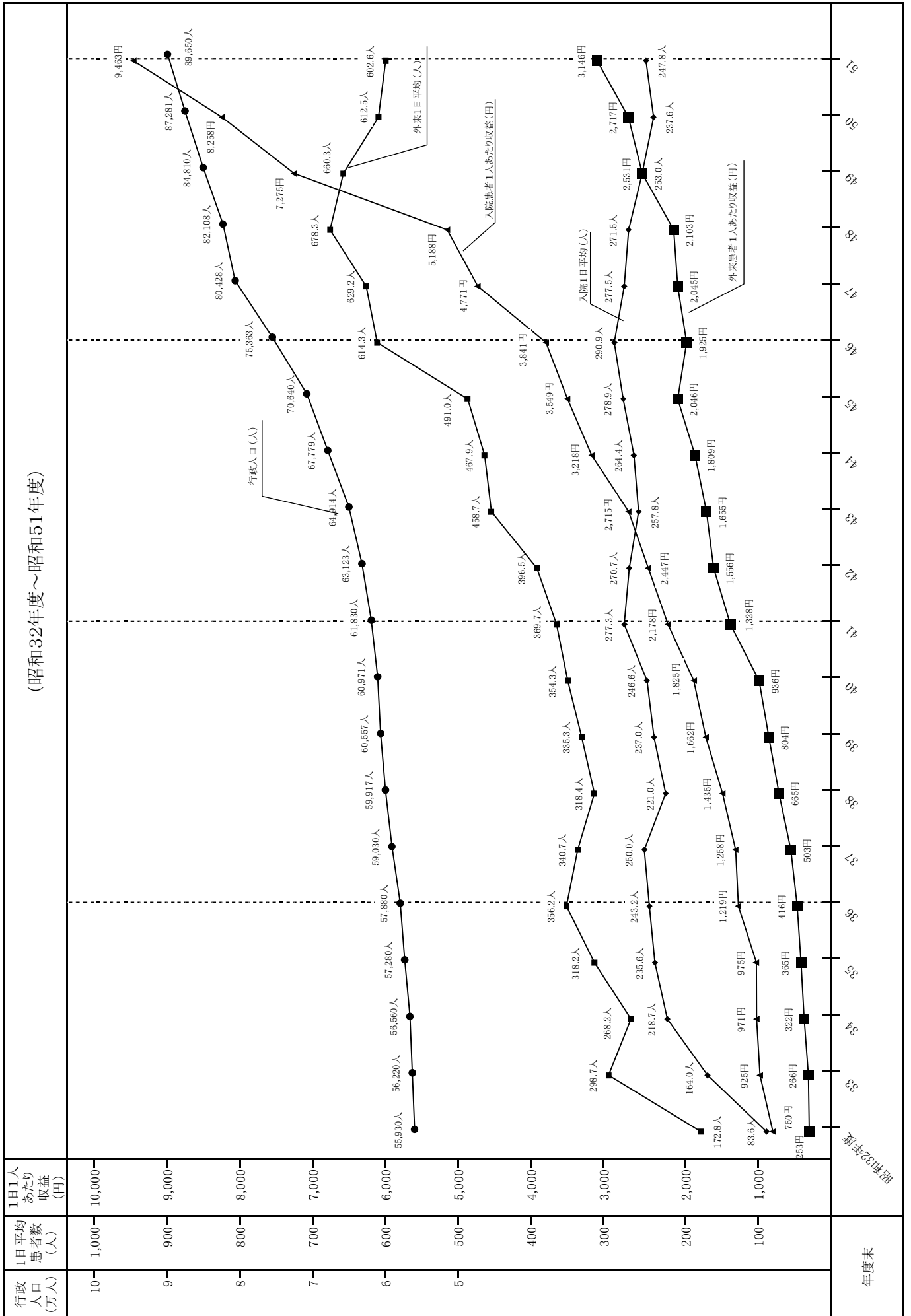


年度	給与費率	医業原価率
42年度	48.9	106.0
43年度	52.2	109.4
44年度	57.3	114.9
45年度	60.1	123.0
46年度	60.2	114.6
47年度	61.2	108.8
48年度	76.3	125.9
49年度	82.2	129.1
50年度	85.1	128.7
51年度	81.0	123.0
52年度	82.7	126.8
53年度	83.5	122.9
54年度	82.6	139.3
55年度	87.4	140.7
56年度	83.3	145.7
57年度	78.2	135.8
58年度	74.7	132.7
59年度	72.5	125.3
60年度	65.9	114.7
61年度	61.9	109.3
62年度	58.4	106.4
63年度	60.6	109.2
平成元年度	62.1	110.2
2年度	65.6	114.8
3年度	63.3	114.1
4年度	67.5	118.8
5年度	63.2	116.7
6年度	63.9	115.3
7年度	65.4	118.5
8年度	62.1	111.7
9年度	61.5	113.0
10年度	60.9	112.9
11年度	59.6	113.2
12年度	53.6	109.0
13年度	50.7	108.3
14年度	50.4	109.6
15年度	47.5	106.9
16年度	47.2	105.8
17年度	44.9	102.8
18年度	46.8	103.6
19年度	46.0	102.1
20年度	48.5	104.6
21年度	48.5	105.0
22年度	46.7	101.7
23年度	48.0	102.9
24年度	48.6	103.5
25年度	48.7	103.7
26年度	55.0	105.2
27年度	56.3	106.8
28年度	56.7	106.9
29年度	57.3	107.3
30年度	56.9	106.0
令和元年度	56.6	107.4
2年度	71.9	132.1
3年度	56.6	109.9

## 6 医業収益100に対する医業原価函(年度比較)



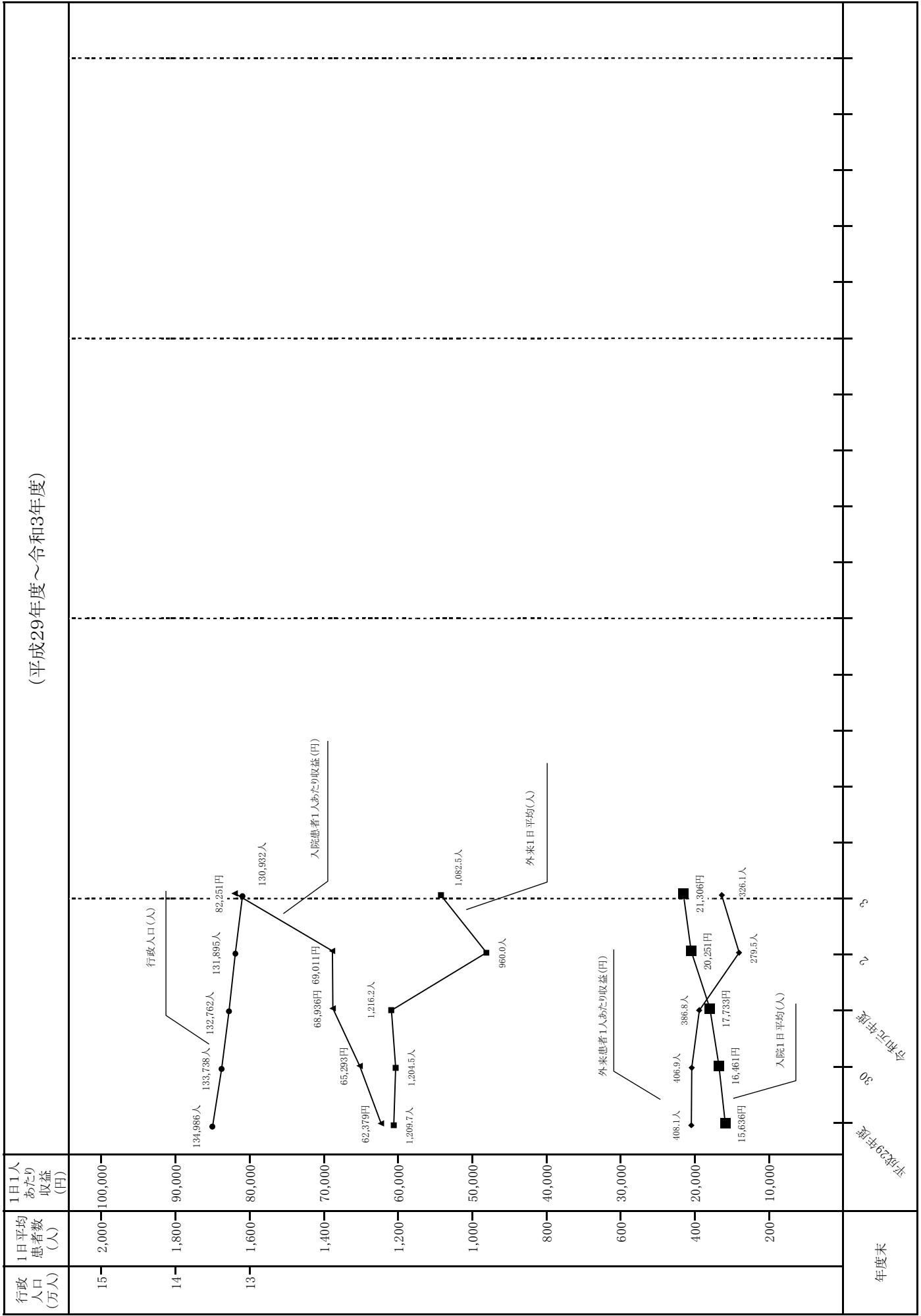
7 病院事業経営曲線







(平成29年度～令和3年度)





8 許可病床の変遷

許可年月日	昭和32年10月11日	昭和33年8月8日	昭和40年9月14日			
許可病床数	普通病床	120 床	普通病床	130 床	普通病床	180 床
	精神病床	50 床	精神病床	50 床	精神病床	50 床
	結核病床	100 床	結核病床	100 床	結核病床	50 床
	伝染病棟	23 床	伝染病棟	23 床	伝染病棟	23 床
	総病床数	293 床	総病床数	303 床	総病床数	303 床
備考	昭和32年11月15日開院	普通病床を10床増	結核病床50床を普通病床へ用途変更			

許可年月日	昭和54年5月21日	昭和54年8月20日	昭和56年7月14日			
許可病床数	普通病床	404 床	普通病床	274 床	普通病床	421 床
	精神病床	50 床	精神病床	50 床	精神病床	99 床
	結核病床	0 床	結核病床	0 床	結核病床	0 床
	伝染病棟	23 床	伝染病棟	23 床	伝染病棟	23 床
	総病床数	477 床	総病床数	347 床	総病床数	543 床
備考	昭和54年5月21日西棟使用開始	旧棟東側の3病棟を管理部門へ用途変更	昭和56年6月30日東棟完成			

許可年月日	昭和60年2月28日	昭和63年4月14日	平成2年3月30日			
許可病床数	普通病床	325 床	普通病床	327 床	普通病床	425 床
	精神病床	52 床	精神病床	52 床	精神病床	52 床
	結核病床	0 床	結核病床	0 床	結核病床	0 床
	伝染病棟	23 床	伝染病棟	23 床	伝染病棟	20 床
	総病床数	400 床	総病床数	402 床	総病床数	497 床
備考	普通病床を4床増	普通病床を2床増	平成2年3月22日南棟完成			

許可年月日	平成13年4月1日	平成15年8月8日	平成17年4月1日			
許可病床数	普通病床	563 床	一般病床	563 床	一般病床	550 床
	精神病床	52 床	精神病床	52 床	精神病床	50 床
	結核病床	0 床	結核病床	0 床	結核病床	0 床
	感染症病床	4 床	感染症病床	4 床	感染症病床	4 床
	総病床数	619 床	総病床数	619 床	総病床数	604 床
備考	新4病棟開設に伴い、普通病床を50床増	平成13年3月1日施行の医療法の一部改正に伴い、普通病床から一般病床へ名称変更	一般病床13床および精神病床2床を減			



昭和43年9月26日		昭和46年10月5日		昭和50年10月6日		昭和53年4月14日	
普通病床	230 床	普通病床	230 床	普通病床	250 床	普通病床	230 床
精神病床	50 床	精神病床	50 床	精神病床	50 床	精神病床	50 床
結核病床	20 床	結核病床	20 床	結核病床	0 床	結核病床	0 床
伝染病棟	23 床	伝染病棟	23 床	伝染病棟	23 床	伝染病棟	23 床
総病床数 323 床		総病床数 323 床		総病床数 323 床		総病床数 303 床	
結核病床50床を普通病床へ用途変更。結核病床20床(別棟)建設		病棟の内部改修により、普通病棟の病床数を変更		結核病床20床を普通病床へ用途変更		別棟の普通病床20床を倉庫に用途変更	

昭和56年8月26日		昭和56年12月4日		昭和57年4月1日		昭和59年9月22日	
普通病床	321 床	普通病床	321 床	普通病床	321 床	普通病床	321 床
精神病床	99 床	精神病床	49 床	精神病床	51 床	精神病床	52 床
結核病床	0 床	結核病床	0 床	結核病床	0 床	結核病床	0 床
伝染病棟	23 床	伝染病棟	23 床	伝染病棟	23 床	伝染病棟	23 床
総病床数 443 床		総病床数 393 床		総病床数 395 床		総病床数 396 床	
昭和56年9月1日東棟使用開始(西4病棟一時使用中止)		昭和56年11月11日精神病棟を旧棟1階から東棟6階へ移転		精神病院指定基準の関係により、精神病床数を変更(49床→51床)		精神病床を1床増	

平成11年1月1日		平成11年4月1日		平成12年5月1日		平成12年6月1日	
普通病床	433 床	普通病床	449 床	普通病床	499 床	普通病床	513 床
精神病床	52 床	精神病床	52 床	精神病床	52 床	精神病床	52 床
結核病床	0 床	結核病床	0 床	結核病床	0 床	結核病床	0 床
伝染病棟	20 床	感染症病床	4 床	感染症病床	4 床	感染症病床	4 床
総病床数 505 床		総病床数 505 床		総病床数 555 床		総病床数 569 床	
普通病床を8床増		法改正に伴い伝染病棟20床を廃止し、感染症病床4床、および普通病床16床に変更		新病棟開設に伴い普通病床を50床増		救急センター30床開設に伴い、救急外来・ICU・CCU16床を閉鎖	

平成19年4月1日		平成31年4月1日	
一般病床	508 床	一般病床	475 床
精神病床	50 床	精神病床	50 床
結核病床	0 床	結核病床	0 床
感染症病床	4 床	感染症病床	4 床
総病床数 562 床		総病床数 529 床	
一般病床を42床減		一般病床を33床減	

## 9 不課税収入の内訳

区 分	不 課 税 収 入 額 (円)	不課税収入内訳(円)			備 考
		特定収入 以外の収入	左記以外の収入の用途		
			課税仕入れ	課税仕入れ以外	
収益的収入	3,748,920,868	0	1,386,021,235	2,362,899,633	
医業収益	3,345,544	0	1,534,865	1,810,679	
入院収益	0	0	0	0	
外来収益	0	0	0	0	
その他医業収益	3,345,544	0	1,534,865	1,810,679	
医業外収益	3,745,574,924	0	1,384,486,370	2,361,088,554	
受取利息配当金	0	0	0	0	
補助金	2,823,110,188	0	1,116,612,555	1,706,497,633	
他会計負担金	758,517,000	0	216,384,624	542,132,376	
長期前受金戻入益	107,342,278	0	0	107,342,278	
資本費繰入収益	50,418,000	0	50,418,000	0	
その他医業外収益	6,187,458	0	1,071,191	5,116,267	
特別利益	400	0	0	400	
固定資産売却益	0	0	0	0	
過年度損益修正益	0	0	0	0	
その他特別利益	400	0	0	400	
資本的収入	1,449,891,494	1,344,140,000	105,751,494	0	
企業債	1,244,500,000	1,244,500,000	0	0	
出資金	99,640,000	99,640,000	0	0	
補助金	68,337,180	0	68,337,180	0	
固定資産売却代金	0	0	0	0	
寄付金	37,414,314	0	37,414,314	0	
その他投資返還金	0	0	0	0	

令和3年度青梅市病院事業  
退職給付引当金決算報告書

1 退職給付引当金の状況

(単位:円)

前年度末残高	当年度増加額	当年度減少額	当年度末残高	左の内訳	
				預金の額	有価証券保有額
3,136,800,000	367,500,987	400,514,987	3,103,786,000	3,103,786,000	0

令和3年度青梅市病院事業  
ふるさと納税等による寄付金決算報告書

1 寄付金の状況

(単位:円)

前年度末残高	当年度増加額	当年度減少額	当年度末残高	左の内訳	
				預金の額	有価証券保有額
22,986,497	37,414,314	0	60,400,811	60,400,811	0

※青梅市への寄付金のうち、その使いみちとして「市立総合病院の建替えに関する事業」を選択いただいたもの  
および、青梅市立総合病院へ直接、寄附いただいたもの



## 令和3年度青梅市病院事業決算説明書

---

令和4年9月発行

---

編集 青梅市立総合病院  
事務局経営企画課

---

発行 青梅市(青梅市病院事業)  
〒198-0042  
東京都青梅市東青梅4丁目16番地の5  
電話番号 0428-22-3191(代表)

---

