

令和2年度

# 青梅市病院事業決算説明書



## 目 次

1	収益的収入および支出予算執行明細書 …	3
2	資本的収入および支出予算執行明細書 …	2 4
3	給与費支給明細書 ……………	2 8
4	年度別財務統計 ……………	4 8
5	給与费率と医業原価率の相関関係図 ……	5 4
6	医業収益100に対する医業原価図 ……	5 6
7	病院事業経営曲線 ……………	5 7
8	許可病床の変遷 ……………	6 2
9	不課税収入の内訳 ……………	6 4
	退職給付引当金決算報告書 ……………	6 5
	ふるさと納税等による寄付金決算報告書 ……	6 5



# 1 収益的収入および支出予算執行明細書

項	目	節	細 節	金 額 (円)	備 考						
医	業	收	益	11,944,134,743	医業収益率 75.7 % 医業収益構成比率 71.4 %						
			入	院	収	益	7,039,210,913				
			入	院	収	益	7,039,210,913	延患者数 102,002 人 1日平均患者数 279.5 人 病床利用率 52.8 % [各科別患者数等の内訳は、別冊決算書、事業報告、3業務(1)業務量ア、イ(P57～58)のとおり。]  1 行為別収益			
								行 為 別	金 額(円)	構 成 比 率 (%)	1 人 1 日 当 たり 金 額 (円)
								診 察 料	6,428,745	0.1	63
								投 薬 料	42,771,124	0.6	419
								注 射 料	81,573,261	1.2	800
								検 査 料	172,492,482	2.5	1,691
								画 像 診 断 料	23,691,117	0.3	232
								処 置、手 術 料	2,117,984,758	30.0	20,764
								輸 血 料	87,086,158	1.2	854
								入 院 料	937,780,344	13.3	9,194
								包 括 入 院 料	3,115,986,080	44.3	30,548
								給 食 料	153,696,510	2.2	1,507
								分 娩 料 等	96,774,272	1.4	949
								そ の 他	202,946,062	2.9	1,990
								計	7,039,210,913	100.0	69,011
								2 診療科別収益			
								診 療 科 別	金 額(円)	構 成 比 率 (%)	1 人 1 日 当 たり 金 額 (円)
								総 合 内 科	52,549,228	0.7	57,181
								呼 吸 器 内 科	586,705,977	8.3	50,578

(注) 収益率・構成比率は、消費税抜きによる数値である。(以下同じ。)

項	目	節	細 節	金 額 (円)	備 考			
					循 環 器 内 科	1,280,467,720	18.2	131,330
					消 化 器 内 科	716,894,164	10.2	50,287
					血 液 内 科	498,759,278	7.1	71,805
					内 分 泌 糖 尿 病 内 科	89,376,247	1.3	40,979
					腎 臓 内 科	167,664,829	2.4	46,926
					脳 神 経 内 科	233,069,674	3.3	49,379
					リウマチ膠原病科	125,871,422	1.8	40,854
					外 科	593,957,767	8.4	79,036
					呼 吸 器 外 科	90,453,329	1.3	136,430
					心 臓 血 管 外 科	306,591,536	4.4	211,006
					整 形 外 科	610,524,582	8.7	69,870
					脳 神 経 外 科	420,056,361	6.0	94,458
					精 神 科	191,535,929	2.7	28,511
					小 児 科	142,218,884	2.0	44,597
					皮 膚 科	0	0.0	0
					泌 尿 器 科	210,251,284	3.0	66,725
					産 婦 人 科	533,792,097	7.6	77,575
					眼 科	7,534,887	0.1	70,420
					耳 鼻 咽 喉 科 ・ 頭 頸 部 外 科	105,398,428	1.5	68,175
					リハビリテーション科	0	0.0	0
					放 射 線 診 断 科 ・ 放 射 線 治 療 科	0	0.0	0
					麻 酔 科	—	—	—
					歯 科 口 腔 外 科	3,182,501	0.0	74,012
					救 急 科	72,354,789	1.0	137,819
					計	7,039,210,913	100.0	69,011

項	目	節	細 節	金 額 (円)	備 考																																																				
			外 来 収 益	4,724,144,327																																																					
			外 来 収 益	4,724,144,327	延患者数 233,282 人 1日平均患者数 960.0 人 外来・入院患者比率(1日平均) 343.5 % [各科別患者数等の内訳は、別冊決算書、事業報告、3業務(1)業務量ア、イ(P57～58)のとおり。]  1 行為別収益																																																				
					<table border="1"> <thead> <tr> <th>行 為 別</th> <th>金 額(円)</th> <th>構 成 比 率 (%)</th> <th>1人1日当 たり金 額 (円)</th> </tr> </thead> <tbody> <tr> <td>診 察 料</td> <td>199,452,459</td> <td>4.2</td> <td>855</td> </tr> <tr> <td>投 薬 料</td> <td>185,343,743</td> <td>3.9</td> <td>795</td> </tr> <tr> <td>注 射 料</td> <td>1,582,657,031</td> <td>33.5</td> <td>6,784</td> </tr> <tr> <td>検 査 料</td> <td>1,114,044,009</td> <td>23.6</td> <td>4,776</td> </tr> <tr> <td>画 像 診 断 料</td> <td>579,733,164</td> <td>12.3</td> <td>2,485</td> </tr> <tr> <td>処 置、手 術 料</td> <td>242,500,063</td> <td>5.1</td> <td>1,040</td> </tr> <tr> <td>処 方 せ ん 料</td> <td>71,667,047</td> <td>1.5</td> <td>307</td> </tr> <tr> <td>指 導 料</td> <td>161,160,182</td> <td>3.4</td> <td>691</td> </tr> <tr> <td>輸 血 料</td> <td>35,300,294</td> <td>0.8</td> <td>151</td> </tr> <tr> <td>在 宅 料</td> <td>452,578,781</td> <td>9.6</td> <td>1,940</td> </tr> <tr> <td>そ の 他</td> <td>99,707,554</td> <td>2.1</td> <td>427</td> </tr> <tr> <td>計</td> <td>4,724,144,327</td> <td>100.0</td> <td>20,251</td> </tr> </tbody> </table>	行 為 別	金 額(円)	構 成 比 率 (%)	1人1日当 たり金 額 (円)	診 察 料	199,452,459	4.2	855	投 薬 料	185,343,743	3.9	795	注 射 料	1,582,657,031	33.5	6,784	検 査 料	1,114,044,009	23.6	4,776	画 像 診 断 料	579,733,164	12.3	2,485	処 置、手 術 料	242,500,063	5.1	1,040	処 方 せ ん 料	71,667,047	1.5	307	指 導 料	161,160,182	3.4	691	輸 血 料	35,300,294	0.8	151	在 宅 料	452,578,781	9.6	1,940	そ の 他	99,707,554	2.1	427	計	4,724,144,327	100.0	20,251
行 為 別	金 額(円)	構 成 比 率 (%)	1人1日当 たり金 額 (円)																																																						
診 察 料	199,452,459	4.2	855																																																						
投 薬 料	185,343,743	3.9	795																																																						
注 射 料	1,582,657,031	33.5	6,784																																																						
検 査 料	1,114,044,009	23.6	4,776																																																						
画 像 診 断 料	579,733,164	12.3	2,485																																																						
処 置、手 術 料	242,500,063	5.1	1,040																																																						
処 方 せ ん 料	71,667,047	1.5	307																																																						
指 導 料	161,160,182	3.4	691																																																						
輸 血 料	35,300,294	0.8	151																																																						
在 宅 料	452,578,781	9.6	1,940																																																						
そ の 他	99,707,554	2.1	427																																																						
計	4,724,144,327	100.0	20,251																																																						
					※診察料のうち非紹介患者加算料の件数、金額 初診1,504件 8,272,000円、再診965件 2,631,750円  2 診療科別収益																																																				
					<table border="1"> <thead> <tr> <th>診 療 科 別</th> <th>金 額(円)</th> <th>構 成 比 率 (%)</th> <th>1人1日当 たり金 額 (円)</th> </tr> </thead> <tbody> <tr> <td>総 合 内 科</td> <td>154,999,258</td> <td>3.3</td> <td>(19,979) 13,328</td> </tr> <tr> <td>呼 吸 器 内 科</td> <td>481,679,750</td> <td>10.2</td> <td>37,844</td> </tr> <tr> <td>循 環 器 内 科</td> <td>325,964,932</td> <td>6.9</td> <td>17,353</td> </tr> <tr> <td>消 化 器 内 科</td> <td>470,352,677</td> <td>9.9</td> <td>27,777</td> </tr> <tr> <td>血 液 内 科</td> <td>647,745,610</td> <td>13.7</td> <td>96,881</td> </tr> <tr> <td>内 分 泌 糖 尿 病 内 科</td> <td>180,269,915</td> <td>3.8</td> <td>18,489</td> </tr> </tbody> </table>	診 療 科 別	金 額(円)	構 成 比 率 (%)	1人1日当 たり金 額 (円)	総 合 内 科	154,999,258	3.3	(19,979) 13,328	呼 吸 器 内 科	481,679,750	10.2	37,844	循 環 器 内 科	325,964,932	6.9	17,353	消 化 器 内 科	470,352,677	9.9	27,777	血 液 内 科	647,745,610	13.7	96,881	内 分 泌 糖 尿 病 内 科	180,269,915	3.8	18,489																								
診 療 科 別	金 額(円)	構 成 比 率 (%)	1人1日当 たり金 額 (円)																																																						
総 合 内 科	154,999,258	3.3	(19,979) 13,328																																																						
呼 吸 器 内 科	481,679,750	10.2	37,844																																																						
循 環 器 内 科	325,964,932	6.9	17,353																																																						
消 化 器 内 科	470,352,677	9.9	27,777																																																						
血 液 内 科	647,745,610	13.7	96,881																																																						
内 分 泌 糖 尿 病 内 科	180,269,915	3.8	18,489																																																						

項	目	節	細 節	金 額 (円)	備 考			
					腎 臓 内 科	213,920,876	4.5	21,853
					脳 神 経 内 科	36,313,668	0.8	(7,613) 7,455
					リウマチ膠原病科	528,591,171	11.2	54,115
					外 科	508,535,844	10.8	(39,184) 38,643
					呼 吸 器 外 科	6,438,071	0.1	(13,582) 13,139
					心 臓 血 管 外 科	9,912,663	0.2	10,929
					整 形 外 科	105,949,022	2.2	(11,325) 11,066
					脳 神 経 外 科	40,756,429	0.9	(16,642) 16,277
					精 神 科	77,913,435	1.6	(6,269) 5,431
					小 児 科	106,040,433	2.2	13,103
					皮 膚 科	31,509,197	0.7	(5,661) 4,986
					泌 尿 器 科	211,736,846	4.5	(26,894) 26,225
					産 婦 人 科	177,833,277	3.8	(16,564) 16,472
					眼 科	114,058,043	2.4	(9,661) 9,373
					耳 鼻 咽 喉 科・ 頭 頸 部 外 科	83,750,947	1.8	(14,632) 14,263
					リハビリテーション科	578,935	0.0	(36,183) 20
					放 射 線 診 断 科・ 放 射 線 治 療 科	80,276,354	1.7	(26,038) 20,987
					麻 酔 科	—	—	—
					歯 科 口 腔 外 科	17,527,279	0.4	6,977
					救 急 科	111,489,695	2.4	27,542
					計	4,724,144,327	100.0	(24,225) 20,251
					(注) ( )内は、入院他科外来患者数を除く。			



項	目	節	細 節	金 額 (円)	備 考			
			そ の 他 医 業 収 益	180,779,503				
			室 料 差 額 収 益	43,555,000	室料差額ベッド数 36床			
					種 類	金 額(円)	利 用 延人員 (人)	利 用 率 (%)
					特 別 室 A	1,963,500	119	16.3%
					特 別 室 B	24,776,400	1,877	32.1%
					特 別 室 C	15,736,000	2,895	56.7%
					特 別 室 D	1,079,100	327	22.4%
					計	43,555,000	5,218	—
			公 衆 衛 生 活 動 収 益	10,020,201				
			健 康 診 断 料	2,405,276	81件			
			管 理 検 診 料	57,717	7件			
			予 防 接 種 料	745,114	148件			
			B 型 肝 炎 検 査 料 等	3,140,260	1,557件			
			そ の 他	3,671,834				
			医 療 相 談 収 益	40,725,495				
			妊 婦 診 察 料	30,674,970	12,096件			
			乳 児 健 康 相 談 料	5,601,503	984件			
			P E T 検 診 料	4,449,022	49件			
			受 託 検 査 施 設 利 用 収 益	0				

項	目	節	細 節	金 額 (円)	備 考
			そ の 他 医 業 収 益	86,478,807	
			文 書 料	31,645,780	7,437件
			診 療 券 再 発 行 手 数 料	87,340	794件
			都 医 療 事 業 受 託 料	47,803,991	精神科患者身体合併症医療事業受託料 5,944,730円 在宅難病患者緊急一時入院事業受託料 3,229,200円 休日・全夜間診療事業受託料(小児科分) 23,601,995円 休日・全夜間診療事業受託料(産科分) 11,973,917円 多摩新生児連携病院事業受託料 2,892,150円 その他都医療事業受託料 161,999円
			介 護 保 険 意 見 書 作 成 手 数 料	4,879,600	1,059件
			そ の 他	2,062,096	医療賠償責任保険 2件 372,330円 その他 1,689,766円

項	目	節	細 節	金 額 (円)	備 考
			医 業 外 収 益	4,775,578,563	医業外収益構成比率 28.6%
			受 取 利 息 配 当 金	1,023	
			預 金 利 息	0	
			基 金 利 息	1,023	医学研究研修奨励基金利息
			補 助 金	2,445,206,862	
			国 庫 補 助 金	418,814,000	医師臨床研修費等補助金 10,642,000円 インフルエンザ流行期における発熱外来診 療体制確保支援事業補助金 36,172,000円 新型コロナウイルス感染症患者等入院受入 医療機関緊急支援補助金 372,000,000円
			都 補 助 金	2,026,392,862	市町村公立病院運営事業補助金 510,112,000円 特殊診療部門運営事業補助金 29,980,000円 救命救急センター運営事業補助金 108,096,000円 市町村公立病院整備事業費償還補助金(利子分) 10,376,000円 災害拠点病院応急用資器材整備事業費補助金 115,000円 がん診療連携拠点病院機能強化事業補助金 24,713,000円 新人看護職員研修事業費補助金 960,000円 病院勤務者勤務環境改善事業補助金 8,952,000円 産科医等確保支援事業補助金 4,026,000円 市町村公立病院等医師派遣事業補助金 2,770,000円 院内保育事業運営費補助金 752,000円 転院搬送体制等整備事業補助金 19,000円 指定精神病院措置患者収容等協力謝金 2,041,400円 新型コロナウイルス感染症患者受入医療機関 臨時支援金 170,000,000円 新型コロナウイルス感染症医療提供体制緊急 整備補助金 1,071,839,810円

項	目	節	細 節	金 額 (円)	備 考
					感染症疑い患者一時受入医療機関受入謝金 71,178,152円
					年末年始の診療・検査体制の確保医療機関 協力金 10,462,500円
			他 会 計 負 担 金	783,434,405	負担金繰入比率 6.6%
			他 会 計 負 担 金	783,434,405	救急医療経費 288,873,000円
					高度医療経費(病理部門) 37,476,770円
					高度医療経費(放射線治療) 27,964,714円
					医師等研究研修経費 13,607,465円
					リハビリテーション経費 28,063,178円
					建設改良経費 45,847,645円
					精神病棟経費 95,188,000円
					共済組合長期給付追加費用経費 37,697,520円
					小児医療経費 34,843,000円
					周産期医療経費 27,134,000円
					感染症医療経費 107,310,667円
					院内保育経費 2,405,446円
					児童手当経費 37,023,000円
			長 期 前 受 金 戻 入 益	92,401,917	
			長 期 前 受 金 戻 入 益	92,401,917	
			資 本 費 繰 入 収 益	49,414,000	
			資 本 費 繰 入 収 益	49,414,000	市町村公立病院整備事業費償還補助金(元金分)

項	目	節	細 節	金 額 (円)	備 考
			そ の 他 医 業 外 収 益	127,748,278	
			家 賃 収 益	23,003,640	
			医 師 住 宅 料	17,299,640	20か所61戸
			看 護 師 住 宅 料	5,704,000	1か所19戸
			不 用 品 売 却 収 益	1,250	
			電 話 使 用 料	47,817	
			保 育 事 業 収 益	859,980	保育料
			そ の 他 医 業 外 収 益	103,835,591	
			看 護 学 生 実 習 関 係 収 益	1,384,350	看護学生実習謝礼金 1,175,250円 看護学生施設利用料 209,100円
			自 動 車 駐 車 場 使 用 料	30,327,050	外来者用駐車場 218,853台 18,963,050円 職員駐車場 11,364,000円
			売 店 食 堂 使 用 料 等	11,412,696	売店食堂等使用料 7,716,398円 売店食堂等光熱水費使用料 3,696,298円
			治 験 収 益	24,068,004	
			テ レ ビ 等 設 置 手 数 料	5,238,600	
			そ の 他	31,404,891	検査科等実習生研修料 2,330,800円 協力型病院臨床研修医研修協力金 3,012,237円 救急実習講師謝金 610,000円 救急隊活動の医師検証委託費 1,126,400円 病院間協力体制負担調整金 10,033,100円 東京都災害拠点病院運営協力費 500,000円 東京DMAT運営協力金 606,100円 貸倒引当金戻入益 3,173,869円 入院セット手数料 3,465,696円 退職給付引当金引当分繰入金 798,450円 損害賠償金 1,600,000円 賞与引当金戻入益 1,325,000円 寄付金 900,000円 その他 1,923,239円
			他 会 計 補 助 金	1,277,372,078	
			他 会 計 補 助 金	1,277,372,078	一般会計補助金 277,372,078円 モーターボート競走事業会計補助金 1,000,000,000円

項	目	節	細 節	金 額 (円)	備 考
	特		別 利 益	1,083,500	特別利益構成比率 0.0%
			固 定 資 産 売 却 益	1,083,500	
			固 定 資 産 売 却 益	1,083,500	
			過 年 度 損 益 修 正 益	0	
			入 院 収 益	0	
			外 来 収 益	0	
			そ の 他 医 業 収 益	0	
			そ の 他 医 業 外 収 益	0	
	総		収 益	16,720,796,806	

項	目	節	細 節	金 額 (円)	備 考		
医	業	費	用	16,381,159,382	医業費用率 132.1% 医業費用構成比率 90.0%		
			給	与	費	8,586,187,397	給与費率 71.9%
			( 給 料 )		3,714,174,483	(各職給の合計額)	
			特 別 職 給		18,240,000		
			医 師 給		1,007,919,747	会計年度任用職員以外の職員 523,913,956円 会計年度任用職員(研修医等) 228,277,581円 会計年度任用職員(招へい) 255,728,210円	
			看 護 師 給		1,742,121,889	会計年度任用職員以外の職員 1,641,414,269円 会計年度任用職員 100,707,620円	
			医 療 技 術 員 給		439,278,749	会計年度任用職員以外の職員 407,074,468円 会計年度任用職員(技師等) 28,948,781円 会計年度任用職員(招へい) 3,255,500円	
			事 務 員 給		342,310,519	会計年度任用職員以外の職員 197,289,000円 会計年度任用職員 145,021,519円	
			労 務 員 給		164,303,579	会計年度任用職員以外の職員 24,843,240円 会計年度任用職員 139,460,339円	
			( 手 当 )		2,912,310,473	(各種手当の合計額)	
			特 別 職 手 当		5,471,200		
			医 師 手 当		1,078,059,702	会計年度任用職員以外の職員 810,089,661円 会計年度任用職員(研修医等) 263,203,741円 会計年度任用職員(招へい) 4,766,300円	
			看 護 師 手 当		1,264,031,331	会計年度任用職員以外の職員 1,235,016,378円 会計年度任用職員 29,014,953円	
			医 療 技 術 員 手 当		301,025,233	会計年度任用職員以外の職員 293,055,624円 会計年度任用職員(技師等) 7,829,349円 会計年度任用職員(招へい) 140,260円	
			事 務 員 手 当		173,343,027	会計年度任用職員以外の職員 136,200,559円 会計年度任用職員 37,142,468円	
			労 務 員 手 当		48,934,980	会計年度任用職員以外の職員 10,705,868円 会計年度任用職員 38,229,112円	
			児 童 手 当		41,445,000		
			報 酬		0	委員報酬	

項	目	節	細 節	金 額 (円)	備 考
			法 定 福 利 費	1,132,319,364	
			共 済 組 合 負 担 金	977,042,222	長期・短期・福祉・介護・事務費分 902,068,982円 追加費用負担分 74,973,240円
			災 害 補 償 負 担 金	6,404,605	
			職 員 社 会 保 険 負 担 金	139,214,224	
			職 員 労 災 保 険 負 担 金	2,904,770	
			職 員 雇 用 保 険 負 担 金	6,753,543	
			賞 与 等 引 当 金 繰 入 額	464,477,000	期末勤勉手当相当分 393,083,000円 法定福利費相当分 71,394,000円
			退 職 給 付 引 当 金 繰 入 額	349,898,077	
			職 員 退 職 手 当 基 金 積 立 分 繰 出 金	13,008,000	
			材 料 費	4,411,884,335	材料費率 33.6%
			薬 品 費	2,664,769,459	薬品費率 20.3%
			投 薬 薬 品	294,625,596	
			注 射 薬 品	2,244,267,417	
			検 査 薬 品	56,599,364	
			そ の 他 薬 品	69,277,082	
			診 療 材 料 費	1,637,126,942	
			給 食 材 料 費	79,770,481	
			医 療 消 耗 備 品 費	30,217,453	



項	目	節	細 節	金 額 (円)	備 考
		経	費	2,483,810,056	経費率 19.0%
			厚 生 福 利 費	14,769,290	
			職 員 健 康 診 断 料	6,307,565	定期健診等 延 1,390人
			各 種 健 康 診 断 料	560,971	電離放射線検診 延 25人 112,996円 栄養科(検便) 延 171人 94,050円 栄養科(ノロウイルス) 延 61人 117,425円 その他健康診断料 236,500円
			感 染 症 対 策 費	731,516	B型肝炎 延 158人 349,426円 Tスポット検査 延 100人 277,200円 ウイルス性感染症抗体検査 延 31人 104,890円
			職 員 福 利 厚 生 費 負 担 金	6,667,154	
			そ の 他 厚 生 福 利 費	502,084	ストレスチェック 437,404円 産業カウンセリング 64,680円
			報 償 費	608,518	
			旅 費 交 通 費	2,590,101	
			一 般 旅 費	135,575	延 72人
			赴 任 旅 費	2,454,526	延 18人
			職 員 被 服 費	6,876,617	医 師 527,800円 看 護 師 4,856,391円 医 療 技 術 員 564,955円 事 務 員 52,250円 労 務 員 875,221円

項	目	節	細 節	金 額 (円)	備 考
			消 耗 品 費	56,696,767	
			消 耗 備 品 費	19,117,442	
			光 熱 水 費	243,979,835	
			電 気 料	130,483,075	1か月平均 10,873,590円
			水 道 料	38,173,412	1か月平均 3,181,118円
			下 水 道 料	29,591,350	1か月平均 2,465,946円
			ガ ス 料	45,731,998	1か月平均 3,811,000円
			燃 料 費	115,064	
			重 油	0	
			ガ ソ リ ン	115,064	
			軽 油	0	
			食 糧 費	16,252	
			一 般 来 客 賄	16,252	
			そ の 他 賄	0	
			印 刷 製 本 費	5,614,783	
			修 繕 費	172,886,909	
			建 物 ・ 付 帯 設 備	80,709,013	
			器 械 器 具 ・ 備 品	91,960,899	
			車 両	216,997	
			保 険 料	22,362,880	
			火 災 保 険 料	938,427	
			医 師 賠 償 責 任 保 険 料	11,904,136	病院賠償責任保険団体加入 一般病棟 426 床 11,836,836円 精神病棟 50 床 67,300円
			そ の 他 保 険 料	9,520,317	産科医療補償制度保険 8,416,000円 その他保険 1,104,317円

項	目	節	細 節	金 額 (円)	備 考
		賃	借 料	160,513,934	
			土 地 賃 借 料	17,339,386	病院駐車場用地賃借料
			施 設 賃 借 料	28,873,961	医師住宅賃借料 19,612,026円 業務用施設賃借料 8,632,080円 契約の更新に伴う礼金等 629,855円
			自 動 車 賃 借 料	155,370	
			医療器械・器具賃借料	22,675,369	血管内光断層撮影画像診断装置賃借料 1,188,000円 内視鏡室VPP賃借料 12,775,310円 その他医療器械・器具賃借料 8,712,059円
			在宅用医療器具賃借料	69,547,255	酸素濃縮装置等賃借料 51,069,898円 在宅自動腹膜灌流装置賃借料 1,048,520円 在宅人工呼吸器賃借料 4,974,200円 従圧式陽圧人工呼吸器賃借料 4,171,640円 在宅持続陽圧呼吸療法器賃借料 2,868,690円 在宅療法ポンプ賃借料 4,485,829円 超音波骨折治療器賃借料 928,478円
			電子複写機賃借料	1,629,687	
			寝 具 賃 借 料	5,282,331	病棟寝具 4,511,693円 透析寝具 770,638円
			タ オ ル 等 賃 借 料	5,427,911	手術室リネン類及びタオル等賃借料 4,381,424円 新生児用衣等賃借料 1,046,487円
			病棟カーテン賃借料	5,572,800	
			そ の 他 賃 借 料	4,009,864	DPC分析ソフト使用料 712,800円 当直用寝具等賃借料 1,583,344円 MRPベンチマーク使用料 1,293,600円 その他賃借料 420,120円
		通	信 運 搬 費	10,971,317	
			電 話 料	7,316,636	
			郵 便 料	3,206,154	
			テ レ ビ 聴 視 料	167,257	NHK等受信料
			ホ ー ム ペ ー ジ サ ー バ 使 用 料	34,100	
			そ の 他 通 信 運 搬 費	247,170	

項	目	節	細 節	金 額 (円)	備 考
			委 託 料	1,718,799,563	
			臨床検査業務委託料	386,823,852	臨床検査業務委託料 386,649,690円 臨床検査精度管理業務委託料 174,162円
			給食業務委託料	182,187,720	給食業務委託料 182,160,000円 給食細菌検査業務委託料 27,720円
			中央材料室洗浄滅菌業務委託料	37,659,600	
			被服等洗濯業務委託料	15,299,879	
			医事業務委託料	278,362,324	診療報酬請求業務委託料 28,525,200円 医事業務委託料 208,320,142円 休日・夜間救急患者受付・会計業務委託料 29,800,320円 債権回収業務委託料 1,137,969円 診療記録保管管理業務委託料 10,578,693円
			清掃業務委託料	92,869,029	浄化槽清掃等業務委託料 3,889,589円 受水槽清掃業務委託料 386,320円 院内清掃等業務委託料 88,593,120円
			廃棄物処理業務委託料	53,071,932	一般廃棄物処理業務委託料 6,996,180円 産業廃棄物処理業務委託料 5,239,630円 感染性廃棄物処理業務委託料 35,400,868円 胞衣処理委託料 1,601,600円 機密文書等処理業務委託料 2,354,220円 その他廃棄物処理業務委託料 1,479,434円
			設備保守業務委託料	75,485,652	医療ガス設備保守業務委託料 3,652,000円 弱電設備保守業務委託料 1,880,780円 電気設備保守業務委託料 4,844,400円 搬送設備保守業務委託料 1,760,000円 消防設備等保守業務委託料 3,256,000円 非常用自家発電保守業務委託料 3,819,860円 昇降機保守業務委託料 12,654,840円 電話交換設備保守業務委託料 2,112,000円 自動扉保守業務委託料 2,673,000円 冷凍機保守業務委託料 3,630,000円 空調自動制御機保守業務委託料 5,500,000円 空調機保守業務委託料 11,286,000円 空調設備フィルター交換業務委託料 10,246,940円 ボイラ圧力容器保守業務委託料 3,219,700円 透析排水処理装置保守業務委託料 2,191,200円 その他設備保守業務委託料 2,758,932円

項	目	節	細 節	金 額 (円)	備 考
			医療用機器保守 業務委託料	204,015,836	磁気共鳴断層撮影装置保守業務委託料 26,180,000円 CTスキャナ装置保守委託料 3,696,000円 脳心血管撮影装置保守業務委託料 34,177,000円 一般撮影装置保守業務委託料 1,320,000円 X線テレビ装置保守業務委託料 4,776,160円 外科用X線撮影装置保守業務委託料 1,944,800円 リニアック保守業務委託料 34,419,000円 RALS機器保守業務委託料 2,200,000円 FCR保守業務委託料 20,901,650円 PET/CT・SPECT保守業務委託料 13,860,000円 人工呼吸器保守業務委託料 7,358,560円 新生児用人工呼吸器保守業務委託料 1,962,400円 患者監視装置保守業務委託料 11,286,031円 除細動装置保守業務委託料 1,092,960円 人工心肺装置等保守業務委託料 2,101,000円 麻酔器保守業務委託料 3,168,000円 低温プラズマ滅菌システム保守業務委託料 2,640,000円 高圧蒸気滅菌装置保守業務委託料 1,413,500円 造影剤自動注入装置保守業務委託料 2,091,100円 血液浄化療法システム保守業務委託料 6,534,000円 逆浸透水処理装置保守業務委託料 2,096,424円 乳房用X線診断装置保守業務委託料 5,519,800円 注射薬セット自動化システム保守委託料 4,004,000円 ME機器管理システム等保守業務委託料 1,026,960円 全自動錠剤分包機等保守業務委託料 1,094,500円 その他医療用機器保守業務委託料 7,151,991円
			一般事務機器等 保守業務委託料	988,460	エンボッサ保守業務委託料 715,000円 その他一般事務機器等保守業務委託料 273,460円
			電子計算処理 業務等委託料	152,815,617	電子計算機保守業務委託料 119,385,198円 病院総合情報システム運用管理業務委託料 31,284,000円 その他電子計算処理業務委託料 2,146,419円
			電子計算機プログラム 変更委託料	5,861,944	ウイルス対策プログラム更新業務委託料 1,396,450円 標榜科新設等対応業務委託料 3,278,000円 その他電子計算機プログラム変更委託料 1,187,494円

項	目	節	細 節	金 額 (円)	備 考
			施設管理業務委託料	178,438,735	施設管理業務委託料 88,836,000円 駐車場管理業務委託料 20,668,032円 電話交換業務委託料 7,827,600円 総合防災センター管理業務委託料 24,420,000円 時間外受付等管理業務委託料 24,200,000円 除草作業業務委託料 1,046,732円 植木手入れ等業務委託料 1,645,377円 屋上庭園管理業務委託料 2,904,000円 放射線量測定業務委託料 2,538,404円 その他施設管理業務委託料 4,352,590円
			診療材料等物品管理システム業務委託料	19,932,000	
			医薬品管理システム業務委託料	17,820,000	
			その他委託料	17,166,983	健康診断業務委託料 2,292,280円 医師等採用支援業務委託料 5,650,819円 オペラマスターに関する業務委託料 1,056,000円 法律事務委託料 1,056,000円 争訟委託料 1,578,886円 検体システムにおける全自動遺伝子解析装置連携業務委託料 1,118,040円 入館者検温業務委託料 1,099,725円 その他委託料 3,315,233円
			諸 会 費	2,600,700	
			病院協議会関係会費	921,400	全国自治体病院協議会 414,900円 全国自治体病院開設者協議会 55,100円 三多摩島しょ公立病院運営協議会 45,000円 日本病院会 166,400円 西多摩地区病院連絡協議会 30,000円 西多摩地区救急業務連絡協議会 12,000円 西多摩地区病院会 12,000円 東京都病院協会 96,000円 日本公的病院精神科協会 20,000円 東京都日本病院会支部 10,000円 認定病院患者安全推進協議会 60,000円
			医師関係会費	1,563,800	日本医師会 126,000円 東京都医師会 88,800円 西多摩医師会 744,000円 その他医師関係会費 605,000円
			看護師関係会費	10,000	
			医療技術関係会費	57,500	栄養士関係会費
			その他会費	48,000	

項	目	節	細 節	金 額 (円)	備 考
			運 営 委 員 会 費	0	
			交 際 費	209,096	
			看 護 師 対 策 費	8,810,843	
			看 護 師 募 集 広 告 料	1,978,350	
			看 護 師 修 学 金	4,466,667	
			そ の 他 看 護 師 対 策 費	2,365,826	
			事 務 費 負 担 金	16,774,783	給与計算事務等負担金
			地 域 医 療 連 携 経 費	0	
			貸 倒 引 当 金 繰 入 額	12,563,667	
			雑 費	6,931,695	
			広 告 料	77,000	
			自 動 車 重 量 税	25,200	
			車 検 代 行 料	6,930	
			手 数 料	4,327,155	ボイラ等定期検査手数料 366,901円 麻薬施用者免許継続等申請手数料 361,210円 郵便振替手数料 350,453円 クレジット払手数料 2,998,365円 その他手数料 250,226円
			解 剖 祭 し 料	80,000	
			初 期 ・ 後 期 臨 床 研 修 合 同 セ ミ ナ ー 参 加 費	1,314,528	
			そ の 他 雑 費	1,100,882	

項	目	節	細	節	金	額 (円)	備	考									
			減	価	償	却	費	856,284,003	減価償却費率	7.2%							
			建	物	減	価	償	却	費	326,394,536	平均償却率	1.8%					
			構	築	物	減	価	償	却	費	350,000	平均償却率	0.1%				
			器	械	備	品	減	価	償	却	費	526,003,199	平均償却率	7.6%			
			車	両	減	価	償	却	費	582,468	平均償却率	10.0%					
			放	射	性	同	位	元	素	減	価	償	却	費	2,953,800	平均償却率	18.0%
			資	産	減	耗	費	7,956,292	資産減耗費率	0.1%							
			た	な	卸	資	産	減	耗	費	911,821						
			固	定	資	産	除	却	費	7,044,471							
			研	究	研	修	費	35,037,299	研究研修費率	0.3%							
			研	究	材	料	費	0									
			謝	金	2,810,000												
			図	書	費	19,603,615											
			旅	費	940,925												
			学	会	237,409												
			普	通	旅	費	703,516										
			研	究	雑	費	3,860,388										
			雑	誌	製	本	費	等	344,850	病院年報作成	344,850円						
			研	究	会	参	加	費	等	1,110,632							
			そ	の	他	研	究	雑	費	2,404,906							
			研	究	研	修	奨	励	援	助	経	費	0				
			治	験	経	費	7,822,371										



項	目	節	細 節	金 額 (円)	備 考
医	業	外	費 用	115,951,031	医業外費用構成比率 4.1%
	支	払	利 息	80,215,201	
		企	業 債 利 息	80,215,201	
		一	時 借 入 金 利 息	0	
	保	育	所 運 営 費	21,095,530	
		保	育 所 運 営 費	21,095,530	
	消	費	税 お よ び 税	14,640,300	
	地	方	消 費 税	14,640,300	
		消	費 税 お よ び 税	14,640,300	
	雑		損 失	0	
		不	用 品 売 却 原 価	0	
	そ	の	他 医 業 外 費 用	0	
		そ	の 他 医 業 外 費 用	0	
特	別	損	失	1,028,090,354	特別損失費用構成比率 5.9%
	固	定	資 産 売 却 損	0	
		固	定 資 産 売 却 損	0	
	過	年	度 損 益 修 正 損	20,099	
		入	院 収 益	0	
		外	来 収 益	0	
		そ	の 他 医 業 収 益	0	
		そ	の 他 医 業 外 収 益	20,099	
	そ	の	他 特 別 損 失	1,028,070,255	
		そ	の 他 特 別 損 失	1,028,070,255	退職給付引当金繰入額相当分 279,840,000円 固定資産除却費相当分 748,230,255円
総	費	用		17,525,200,767	

## 2 資本的収入および支出予算執行明細書

項	目	節	細 節	金 額 (円)	備 考
企			業 債	193,000,000	
	企		業 債	193,000,000	
		企	業 債	193,000,000	医療機器整備事業債
出			資 金	213,513,100	
	負 担 区 分 に よ る		他 会 計 出 資 金	92,992,000	
		負 担 区 分 に よ る	他 会 計 出 資 金	92,992,000	
	負 担 区 分 に よ ら ない		他 会 計 出 資 金	120,521,100	
		負 担 区 分 に よ ら ない	他 会 計 出 資 金	120,521,100	
補			助 金	266,503,190	
	国 庫		補 助 金	35,455,000	
		国 庫	補 助 金	35,455,000	保健衛生施設等施設・設備整備費補助金
	都		補 助 金	187,840,190	
		都	補 助 金	187,840,190	休日・全夜間診療事業参画医療機関 施設整備費等補助金 10,774,000円 新型コロナウイルス感染症医療提供 体制緊急整備補助金 170,565,190円 新型コロナウイルス感染症検体検査 機器設備整備費補助金 6,501,000円
	そ の 他		補 助 金	43,208,000	
		そ の 他	補 助 金	43,208,000	日本財団助成金 (救急医療施設への緊急支援プログラム)
固 定 資 産			売 却 代 金	5,995,000	
	固 定 資 産		売 却 代 金	5,995,000	
		固 定 資 産	売 却 代 金	5,995,000	
寄			付 金	5,324,492	
	寄		付 金	5,324,492	
		寄	付 金	5,324,492	ふるさと納税寄付金 3,194,492円 寄付金 2,130,000円

項	目	節	細 節	金 額 (円)	備 考
			そ の 他 投 資 返 還 金	803,000	
			そ の 他 投 資 返 還 金	803,000	
			そ の 他 投 資 返 還 金	803,000	
			資 本 的 収 入 計	685,138,782	
			補 填 財 源	1,315,109,346	
			当 年 度 分 消 費 税 お よ び 地 方 消 費 税 資 本 的 収 支 調 整 額	701,765	
			過 年 度 分 損 益 勘 定 留 保 資 金	79,452,987	
			当 年 度 分 損 益 勘 定 留 保 資 金	655,377,996	
			建 設 改 良 積 立 金 取 崩 し 額	579,576,598	
			再 合 計	2,000,248,128	

項	目	節	細 節	金 額 (円)	備 考
建設改良費				1,142,068,575	
病院施設整備事業費				423,617,589	
事務員給				16,292,400	
事務員手当				11,137,054	
法定福利費				5,303,458	
賞与等引当金繰入額				3,132,000	
職員退職手当基金積立分繰出金				2,439,000	
厚生福利費				57,817	
旅費交通費				18,590	
消耗備品費				482,350	財源 建設改良積立金取崩し額 482,350円
賃借料				69,986,400	財源 { 出資金 17,497,000円 建設改良積立金取崩し額 52,489,400円
委託料				86,909,152	財源 建設改良積立金取崩し額 86,909,152円
事務費負担金				85,368	
工事請負費				227,774,000	財源 { 出資金 31,944,000円 建設改良積立金取崩し額 195,830,000円
固定資産購入費				718,450,986	
医療器械購入費				632,924,886	財源 { 企業債 193,000,000円 国庫補助金 35,455,000円 都補助金 169,866,190円 その他補助金 4,488,000円 建設改良積立金取崩し額 230,115,696円
備品購入費				85,526,100	財源 { 出資金 15,082,100円 都補助金 17,974,000円 その他補助金 38,720,000円 建設改良積立金取崩し額 13,750,000円

項	目	節	細 節	金 額 (円)	備 考
	長	期	貸 付 金	3,930,000	
		長	期 貸 付 金	3,930,000	
			長 期 貸 付 金	3,930,000	
	企	業	債 償 還 金	848,716,993	
		企	業 債 償 還 金	848,716,993	
			企 業 債 償 還 金	848,716,993	財源 出資金 43,551,000円
	基	金	積 立 金	1,023	
		基	金 積 立 金	1,023	
			医 学 研 究 研 修 奨 励 基 金 積 立 金	1,023	
	補	助	金 返 還 金	207,045	
		補	助 金 返 還 金	207,045	
			補 助 金 返 還 金	207,045	
	そ	の	他 投 資	0	
		そ	の 他 投 資	0	
			そ の 他 投 資	0	
	資	本	的 支 出 計	1,994,923,636	

### 3 給与費支給明細書

#### (1) 総括

区 分		職員数 (人)		給 与 費			
		特別職	一般職	報 酬	給 料	賃 金	手 当
本 年 度	損益勘定支弁職員	8	738 (341)	0	3,714,174,483	0	3,935,131,550
	資本勘定支弁職員	0	4 (0)	0	16,292,400	0	13,777,054
	合 計	8	742 (341)	0	3,730,466,883	0	3,948,908,604
前 年 度	損益勘定支弁職員	9	723.3 (17)	1,081,490	2,795,692,093	1,243,201,546	3,340,168,572
	資本勘定支弁職員	0	2.7 (0)	0	10,423,800	0	10,634,749
	合 計	9	726 (17)	1,081,490	2,806,115,893	1,243,201,546	3,350,803,321
比 較	損益勘定支弁職員	△ 1	14.7 (324)	△ 1,081,490	918,482,390	△ 1,243,201,546	594,962,978
	資本勘定支弁職員	0	1.3 (0)	0	5,868,600	0	3,142,305
	合 計	△ 1	16 (324)	△ 1,081,490	924,350,990	△ 1,243,201,546	598,105,283
手当の内訳 (円)	区 分	扶 養 手 当	地 域 手 当	住 居 手 当	通 勤 手 当	特殊勤務 手 当	時間外勤務 手 当 等
	本 年 度	52,633,387	446,962,985	13,915,226	52,334,162	830,703,802	186,772,736
	前 年 度	53,560,663	443,255,289	16,306,264	39,248,904	660,816,611	233,722,966
	比 較	△ 927,276	3,707,696	△ 2,391,038	13,085,258	169,887,191	△ 46,950,230

(注) 1 ( )内は、短時間勤務職員であり、外書きである。

2 本年度の期末勤勉手当のうち395,723,000円は、賞与等引当金繰入額である。

3 本年度の法定福利費のうち71,886,000円は、賞与等引当金繰入額である。

4 本年度の退職給付費のうち279,840,000円は、特別損失に計上の退職給付引当金繰入額相当分である。

(円)		法定福利費 (円)	職員退職手当 基金積立分 繰出金 (円)	合計 (円)	備 考		
計							
7,649,306,033		1,203,713,364	13,008,000	8,866,027,397			
30,069,454		5,795,458	2,439,000	38,303,912			
7,679,375,487		1,209,508,822	15,447,000	8,904,331,309			
7,380,143,701		1,211,304,770	13,329,000	8,604,777,471			
21,058,549		4,419,616	1,560,000	27,038,165			
7,401,202,250		1,215,724,386	14,889,000	8,631,815,636			
269,162,332		△ 7,591,406	△ 321,000	261,249,926			
9,010,905		1,375,842	879,000	11,265,747			
278,173,237		△ 6,215,564	558,000	272,515,673			
夜間勤務 手当	宿日直 手当	管理職 手当	管理職員 特別勤務 手当	初任給 調整手当	期末勤勉 手当	児 童 当	退 職 給 付 費
67,139,064	106,354,000	116,294,248	0	5,907,652	1,398,648,265	41,505,000	629,738,077
63,716,194	67,679,000	113,633,901	86,000	5,974,723	1,290,869,350	41,655,000	320,278,456
3,422,870	38,675,000	2,660,347	△ 86,000	△ 67,071	107,778,915	△ 150,000	309,459,621

ア 会計年度任用職員以外の職員

区 分		職 員 数 (人)		給 与 費			
		特別職	一般職	報 酬	給 料	賃 金	手 当
本 年 度	損益勘定支弁職員	8	738 ( 9)	0	2,812,774,933	0	3,554,805,367
	資本勘定支弁職員	0	4 ( 0)	0	16,292,400	0	13,777,054
	合 計	8	742 ( 9)	0	2,829,067,333	0	3,568,582,421
前 年 度	損益勘定支弁職員	9	723.3 ( 17)	1,081,490	2,795,692,093	1,243,201,546	3,340,168,572
	資本勘定支弁職員	0	2.7 ( 0)	0	10,423,800	0	10,634,749
	合 計	9	726 ( 17)	1,081,490	2,806,115,893	1,243,201,546	3,350,803,321
比 較	損益勘定支弁職員	△ 1	14.7 ( △8)	△ 1,081,490	17,082,840	△ 1,243,201,546	214,636,795
	資本勘定支弁職員	0	1.3 ( 0)	0	5,868,600	0	3,142,305
	合 計	△ 1	16 ( △8)	△ 1,081,490	22,951,440	△ 1,243,201,546	217,779,100
手 当 の 内 訳 (円)	区 分	扶 養 手 当	地 域 手 当	住 居 手 当	通 勤 手 当	特殊勤務 手 当	時間外勤務 手 当 等
	本 年 度	52,633,387	446,962,985	13,915,226	40,969,758	671,653,222	147,065,420
	前 年 度	53,560,663	443,255,289	16,306,264	39,248,904	660,816,611	233,722,966
	比 較	△ 927,276	3,707,696	△ 2,391,038	1,720,854	10,836,611	△ 86,657,546

(注) 1 ( )内は、短時間勤務職員であり、外書きである。

2 本年度の期末勤勉手当のうち395,723,000円は、賞与等引当金繰入額である。

3 本年度の法定福利費のうち71,886,000円は、賞与等引当金繰入額である。

4 本年度の退職給付費のうち279,840,000円は、特別損失に計上の退職給付引当金繰入額相当分である。



(円)		法定福利費 (円)	職員退職手当 基金積立分 繰出金 (円)	合 計 (円)	備 考		
計							
6,367,580,300		1,059,811,931	13,008,000	7,440,400,231			
30,069,454		5,795,458	2,439,000	38,303,912			
6,397,649,754		1,065,607,389	15,447,000	7,478,704,143			
7,380,143,701		1,211,304,770	13,329,000	8,604,777,471			
21,058,549		4,419,616	1,560,000	27,038,165			
7,401,202,250		1,215,724,386	14,889,000	8,631,815,636			
△ 1,012,563,401		△ 151,492,839	△ 321,000	△ 1,164,377,240			
9,010,905		1,375,842	879,000	11,265,747			
△ 1,003,552,496		△ 150,116,997	558,000	△ 1,153,111,493			
夜間勤務 手 当	宿 日 直 手 当	管 理 職 手 当	管理職員 特別勤務 手 当	初 任 給 調整手当	期 末 勤 勉 手 当	児 童 当	退 職 費 給 付 費
64,236,958	65,044,000	116,294,248	0	5,907,652	1,272,656,488	41,505,000	629,738,077
63,716,194	67,679,000	113,633,901	86,000	5,974,723	1,290,869,350	41,655,000	320,278,456
520,764	△ 2,635,000	2,660,347	△ 86,000	△ 67,071	△ 18,212,862	△ 150,000	309,459,621

イ 会計年度任用職員

区 分		職員数 (人)		給 与 費			
		特別職	一般職	報 酬	給 料	賃 金	手 当
本 年 度	損益勘定支弁職員	0	0 ( 332)	0	901,399,550	0	380,326,183
	資本勘定支弁職員	0	0 ( 0)	0	0	0	0
	合 計	0	0 ( 332)	0	901,399,550	0	380,326,183
前 年 度	損益勘定支弁職員	0	0 ( 0)	0	0	0	0
	資本勘定支弁職員	0	0 ( 0)	0	0	0	0
	合 計	0	0 ( 0)	0	0	0	0
比 較	損益勘定支弁職員	0	0 ( 332)	0	901,399,550	0	380,326,183
	資本勘定支弁職員	0	0 ( 0)	0	0	0	0
	合 計	0	0 ( 332)	0	901,399,550	0	380,326,183
手 当 の 内 訳 (円)	区 分	扶 養 手 当	地 域 手 当	住 居 手 当	通 勤 手 当	特殊勤務 手 当	時間外勤務 手 当 等
	本 年 度	0	0	0	11,364,404	159,050,580	39,707,316
	前 年 度	0	0	0	0	0	0
	比 較	0	0	0	11,364,404	159,050,580	39,707,316

(注) ( )内は、短時間勤務職員であり、外書きである。

(円)		法定福利費 (円)	職員退職手当 基金積立分 繰出金 (円)	合 計 (円)	備 考		
計							
1,281,725,733		143,901,433	0	1,425,627,166			
0		0	0	0			
1,281,725,733		143,901,433	0	1,425,627,166			
0		0	0	0			
0		0	0	0			
0		0	0	0			
1,281,725,733		143,901,433	0	1,425,627,166			
0		0	0	0			
1,281,725,733		143,901,433	0	1,425,627,166			
夜間勤務 手 当	宿 日 直 手 当	管 理 職 手 当	管理職員 特別勤務 手 当	初 任 給 調整手当	期 末 勤 勉 手 当	児 手 童 当	退 職 給 付 費
2,902,106	41,310,000	0	0	0	125,991,777	0	0
0	0	0	0	0	0	0	0
2,902,106	41,310,000	0	0	0	125,991,777	0	0

(2) 職員1人当たり給与等の状況

区 分		医 師	医 療 技 術 職
		( 医 療 職 (1) )	( 医 療 職 (2) )
令 和 3 年 1 月 1 日 現 在	平 均 給 料 月 額(円)	477,742	292,150
	平 均 給 与 月 額(円)	1,057,273	421,821
	平 均 年 齢	45歳 6月	38歳 3月
令 和 2 年 1 月 1 日 現 在	平 均 給 料 月 額(円)	454,043	296,044
	平 均 給 与 月 額(円)	1,031,058	435,046
	平 均 年 齢	43歳 10月	38歳 6月

(3) 初任給の状況

区 分	医 師		医 療 技 術 職	
	医 大 卒		短 大 卒	
令 和 3 年 1 月 1 日 現 在	医 大 卒	235,300	短 大 卒	161,700
			大 学 卒	185,500
			大 学 6 卒	204,500
令 和 2 年 1 月 1 日 現 在	医 大 卒	235,300	短 大 卒	161,700
			大 学 卒	185,500
			大 学 6 卒	204,500

看護職	一般行政職	一般技能職
(医療職(3))	(行政職)	
289,616	299,739	306,450
443,961	409,591	370,095
38歳 11月	40歳 4月	57歳 6月
288,617	308,731	344,307
429,484	433,030	444,067
38歳 7月	41歳 4月	57歳 6月

(単位:円)

看護職	一般行政職	一般技能職			
短大3卒	183,800	高校卒	145,600	中学卒	—
大学卒	191,000	大学卒	183,700	高校卒	143,000
短大3卒	183,800	高校卒	145,600	中学卒	—
大学卒	191,000	大学卒	183,700	高校卒	143,000

(4) 等級別職員数の状況

区 分	級	医 師		医 療 技 術 職	
		職 員 数(人)	構 成 比(%)	職 員 数(人)	構 成 比(%)
令 和 3 年 1 月 1 日 現 在	6 級				
	5 級			1 ( 0)	0.8 (0.0)
	4 級			6 ( 0)	5.0 (0.0)
	3 級	35 ( 0)	36.8 (0.0)	32 ( 0)	26.5 (0.0)
	2 級	47 ( 0)	49.5 (0.0)	47 ( 2)	38.8 (100.0)
	1 級	13 ( 0)	13.7 (0.0)	35 ( 0)	28.9 (0.0)
	計	95 ( 0)	100.0 (0.0)	121 ( 2)	100.0 (100.0)
令 和 2 年 1 月 1 日 現 在	6 級				
	5 級			1 ( 0)	0.9 (0.0)
	4 級			6 ( 0)	5.4 (0.0)
	3 級	30 ( 0)	30.9 (0.0)	29 ( 0)	26.1 (0.0)
	2 級	44 ( 0)	45.4 (0.0)	46 ( 5)	41.5 (100.0)
	1 級	23 ( 0)	23.7 (0.0)	29 ( 0)	26.1 (0.0)
	計	97 ( 0)	100.0 (0.0)	111 ( 5)	100.0 (100.0)

(注) ( )内は、短時間勤務職員であり、外書きである。

看 護 職		一 般 行 政 職		一 般 技 能 職	
職 員 数(人)	構 成 比(%)	職 員 数(人)	構 成 比(%)	職 員 数(人)	構 成 比(%)
1 ( 0)	0.2 (0.0)				
3 ( 0)	0.6 (0.0)	1 ( 0)	1.7 (0.0)		
18 ( 0)	3.7 (0.0)	5 ( 0)	8.2 (0.0)	2 ( 0)	50.0 (0.0)
23 ( 0)	4.7 (0.0)	11 ( 0)	18.0 (0.0)	1 ( 0)	25.0 (0.0)
253 ( 3)	51.4 (100.0)	23 ( 0)	37.7 (0.0)	1 ( 4)	25.0 (100.0)
194 ( 0)	39.4 (0.0)	21 ( 0)	34.4 (0.0)	0 ( 0)	0.0 (0.0)
492 ( 3)	100.0 (100.0)	61 ( 0)	100.0 (0.0)	4 ( 4)	100.0 (100.0)
1 ( 0)	0.2 (0.0)				
3 ( 0)	0.6 (0.0)	1 ( 0)	1.9 (0.0)		
18 ( 0)	3.7 (0.0)	4 ( 0)	7.7 (0.0)	2 ( 0)	18.2 (0.0)
20 ( 0)	4.2 (0.0)	12 ( 0)	23.1 (0.0)	1 ( 0)	9.1 (0.0)
252 ( 7)	52.5 (100.0)	18 ( 0)	34.6 (0.0)	8 ( 6)	72.7 (100.0)
186 ( 0)	38.8 (0.0)	17 ( 0)	32.7 (0.0)	0 ( 0)	0.0 (0.0)
480 ( 7)	100.0 (100.0)	52 ( 0)	100.0 (0.0)	11 ( 6)	100.0 (100.0)

## (5) 給料手当明細書

## ア 損益勘定支弁職員(会計年度任用職員以外の職員)

職種区分	年間 延人員 (人)	給料 (円)	手								
			扶 手	養 当	地 手	域 当	住 手	居 当	通 手	勤 当	特殊勤務 手 当
特別職	12	18,240,000	0	0	0	0	0	0	0	0	0
		(1,520,000)	(0)	(0)	(0)	(0)	(0)	(0)	(0)	(0)	(0)
医師	1,167	523,913,956	6,198,599	92,410,853	780,000	8,858,284	380,129,722	14,759,388			
		(448,941)	(5,312)	(79,187)	(668)	(7,591)	(325,732)	(12,647)			
医療 技術員	1,429	407,074,468	6,991,564	62,946,809	4,320,000	6,665,906	20,483,700	48,931,507			
		(284,867)	(4,893)	(44,050)	(3,023)	(4,665)	(14,334)	(34,242)			
看護師	5,850	1,641,414,269	33,515,224	254,080,687	7,000,226	20,500,786	265,541,900	58,179,790			
		(280,584)	(5,729)	(43,433)	(1,197)	(3,504)	(45,392)	(9,945)			
事務員	663	197,289,000	4,770,000	31,036,590	1,635,000	4,581,782	5,465,900	23,879,484			
		(297,570)	(7,195)	(46,812)	(2,466)	(6,911)	(8,244)	(36,017)			
労務員	106	24,843,240	456,000	3,794,886	0	295,800	32,000	817,553			
		(234,370)	(4,302)	(35,801)	(0)	(2,791)	(302)	(7,713)			
計	9,227	2,812,774,933	51,931,387	444,269,825	13,735,226	40,902,558	671,653,222	146,567,722			
		(304,842)	(5,628)	(48,149)	(1,489)	(4,433)	(72,792)	(15,885)			

(注) 1 各職種区分の上段は年度間総合計、下段( )内は1人1か月平均である。

2 期末勤勉手当は賞与等引当金繰入額を含む。



当 (円)								合 計 (円)
夜間勤務 手 当	宿 日 直 手 当	管 理 職 手 当	管理職員 特別勤 務 当	初 任 給 調 整 手 当	期 末 勤 勉 手 当	児 手 童 手 当	計	
0	0	0	0	0	8,238,200	0	8,238,200	26,478,200
(0)	(0)	(0)	(0)	(0)	(686,517)	(0)	(686,517)	(2,206,517)
0	45,705,000	85,961,048	0	0	243,131,767	4,035,000	881,969,661	1,405,883,617
(0)	(39,165)	(73,660)	(0)	(0)	(208,339)	(3,458)	(755,758)	(1,204,699)
2,500,406	11,515,000	5,580,000	0	0	181,080,732	5,875,000	356,890,624	763,965,092
(1,750)	(8,058)	(3,905)	(0)	(0)	(126,718)	(4,111)	(249,749)	(534,615)
60,773,453	7,824,000	18,941,600	0	5,907,652	734,308,060	27,920,000	1,494,493,378	3,135,907,647
(10,389)	(1,337)	(3,238)	(0)	(1,010)	(125,523)	(4,773)	(255,469)	(536,053)
963,099	0	4,851,600	0	0	89,583,104	3,615,000	170,381,559	367,670,559
(1,453)	(0)	(7,318)	(0)	(0)	(135,118)	(5,452)	(256,986)	(554,556)
0	0	0	0	0	7,697,629	0	13,093,868	37,937,108
(0)	(0)	(0)	(0)	(0)	(72,619)	(0)	(123,527)	(357,897)
64,236,958	65,044,000	115,334,248	0	5,907,652	1,264,039,492	41,445,000	2,925,067,290	5,737,842,223
(6,962)	(7,049)	(12,500)	(0)	(640)	(136,994)	(4,492)	(317,012)	(621,853)

イ 損益勘定支弁職員(会計年度任用職員(招へい除く))

職種区分	年間 延人員 (人)	給料 (円)	手								
			扶 手	養 当	地 手	域 当	住 手	居 当	通 手	勤 当	特殊勤務 手 当
医 師	725	228,277,581		0		0		0	1,543,678	149,296,680	33,220,221
		(314,866)		(0)		(0)		(0)	(2,129)	(205,926)	(45,821)
医 療 技 術 員	148	28,948,781		0		0		0	849,750	764,200	903,184
		(195,600)		(0)		(0)		(0)	(5,742)	(5,164)	(6,103)
看 護 師	459	100,707,620		0		0		0	903,060	4,298,700	1,692,993
		(219,407)		(0)		(0)		(0)	(1,967)	(9,365)	(3,688)
事 務 員	847	145,021,519		0		0		0	2,423,350	232,800	3,293,470
		(171,218)		(0)		(0)		(0)	(2,861)	(275)	(3,888)
労 務 員	655	139,460,339		0		0		0	1,729,206	3,467,000	597,448
		(212,917)		(0)		(0)		(0)	(2,640)	(5,293)	(912)
計	2,834	642,415,840		0		0		0	7,449,044	158,059,380	39,707,316
		(226,682)		(0)		(0)		(0)	(2,628)	(55,773)	(14,011)

(注) 各職種区分の上段は年度間総合計、下段( )内は1人1か月平均である。

当 (円)								合 計 (円)
夜間勤務 手 当	宿 日 直 手 当	管 理 職 手 当	管理職員 特別勤務 手 当	初 任 給 調整手当	期末勤勉 手 当	児 童 手 当	計	
0	41,310,000	0	0	0	37,833,162	0	263,203,741	491,481,322
(0)	(56,979)	(0)	(0)	(0)	(52,184)	(0)	(363,040)	(677,905)
0	0	0	0	0	5,312,215	0	7,829,349	36,778,130
(0)	(0)	(0)	(0)	(0)	(35,893)	(0)	(52,901)	(248,501)
701,319	0	0	0	0	21,418,881	0	29,014,953	129,722,573
(1,528)	(0)	(0)	(0)	(0)	(46,664)	(0)	(63,213)	(282,620)
0	0	0	0	0	31,192,848	0	37,142,468	182,163,987
(0)	(0)	(0)	(0)	(0)	(36,827)	(0)	(43,852)	(215,070)
2,200,787	0	0	0	0	30,234,671	0	38,229,112	177,689,451
(3,360)	(0)	(0)	(0)	(0)	(46,160)	(0)	(58,365)	(271,282)
2,902,106	41,310,000	0	0	0	125,991,777	0	375,419,623	1,017,835,463
(1,024)	(14,577)	(0)	(0)	(0)	(44,457)	(0)	(132,470)	(359,152)

ウ 損益勘定支弁職員(会計年度任用職員(招へい))

職種区分	年間 延人員 (人)	給料 (円)	手									
			扶 手	養 当	地 手	域 当	住 手	居 当	通 手	勤 当	特殊勤務 手 当	時間外勤務 手 当 等
医 師 (招へい)	1,011	255,728,210		0		0		0		3,775,100	991,200	0
医 療 技術員 (招へい)	24	3,255,500		0		0		0		140,260	0	0
計	1,035	258,983,710		0		0		0		3,915,360	991,200	0

エ 資本勘定支弁職員

職種区分	年間 延人員 (人)	給料 (円)	手									
			扶 手	養 当	地 手	域 当	住 手	居 当	通 手	勤 当	特殊勤務 手 当	時間外勤務 手 当 等
事 務 員	48	16,292,400		702,000		2,693,160		180,000		67,200	0	497,698
		(339,425)		(14,625)		(56,108)		(3,750)		(1,400)	(0)	(10,369)
計	48	16,292,400		702,000		2,693,160		180,000		67,200	0	497,698
		(339,425)		(14,625)		(56,108)		(3,750)		(1,400)	(0)	(10,369)

(注) 1 各職種区分の上段は年度間総合計、下段( )内は1人1か月平均である。

2 期末勤勉手当は賞与等引当金繰入額を含む。

当 (円)								合 計 (円)
夜間勤務 手当	宿 日 直 手 当	管 理 職 手 当	管理職員 特別勤務 手当	初 任 給 調整手当	期 末 勤 勉 手 当	児 手 童 手 当	計	
0	0	0	0	0	0	0	4,766,300	260,494,510
0	0	0	0	0	0	0	140,260	3,395,760
0	0	0	0	0	0	0	4,906,560	263,890,270

当 (円)								合 計 (円)
夜間勤務 手当	宿 日 直 手 当	管 理 職 手 当	管理職員 特別勤務 手当	初 任 給 調整手当	期 末 勤 勉 手 当	児 手 童 手 当	計	
0	0	960,000	0	0	8,616,996	60,000	13,777,054	30,069,454
(0)	(0)	(20,000)	(0)	(0)	(179,521)	(1,250)	(287,022)	(626,447)
0	0	960,000	0	0	8,616,996	60,000	13,777,054	30,069,454
(0)	(0)	(20,000)	(0)	(0)	(179,521)	(1,250)	(287,022)	(626,447)

## (6) 特殊勤務手当の内訳

## ア 会計年度任用職員以外の職員

職種区分 特殊勤務手当	医 師	医 療 技 術 員	看 護 師
年 末 年 始 手 当	346,500	657,000	9,751,500
ヘリコプター搭乗手当			
救急車搭乗手当	105,000		2,500
危 険 手 当	8,803,200	12,066,700	43,375,300
医 師 手 当	242,827,768		
麻 酔 手 当	2,304,000		
分 べ ん 手 当	6,100,000		
診 療 業 務 手 当	37,822,500		14,500
救急診療業務手当	39,280,000		
緊急登院手当	1,006,000	276,000	343,000
助産師手当			498,000
夜間看護手当			208,184,000
交替制勤務者業務手当		5,840,000	
中央手術室勤務手当			553,600
自宅待機手当	13,704,000	1,644,000	
緊急手術手当	7,023,554		
画像診断手当	2,257,400		
派遣手当	2,710,000		
主治医手当	13,253,500		
新生児担当医手当	230,000		
緊急入院患者診療手当	1,833,000		
病理診断手当	523,300		
特定看護分野従事手当			2,819,500
計	380,129,722	20,483,700	265,541,900

(単位:円)

事 務 員	労 務 員	計	備 考
234,000	18,000	11,007,000	日 額
		0	1 回
10,000		117,500	1 回
2,673,900	14,000	66,933,100	日 額
		242,827,768	月 額
		2,304,000	診療報酬点数表により 算定した額
		6,100,000	1 分 べ ん
		37,837,000	時 間 区 分 別
		39,280,000	1 勤 務
		1,625,000	1 回
		498,000	日 額
		208,184,000	1 勤 務
2,548,000		8,388,000	1 勤 務
		553,600	日 額
		15,348,000	1 回
		7,023,554	診療報酬点数表により 算定した額
		2,257,400	1 件
		2,710,000	日 額
		13,253,500	1 件
		230,000	1 件
		1,833,000	1 件
		523,300	1 件
		2,819,500	日 額
5,465,900	32,000	671,653,222	

イ 会計年度任用職員

職種区分 特殊勤務手当	医 師	医 療 技 術 員	看 護 師
年 末 年 始 手 当	135,000		112,500
ヘリコプター搭乗手当			
救 急 車 搭 乗 手 当	195,000		
	10,000		
危 険 手 当	6,222,000	764,200	1,571,400
	39,400		
医 師 手 当	104,077,200		
麻 酔 手 当	1,151,000		
分 べ ん 手 当	3,680,000		
	920,000		
診 療 業 務 手 当	354,500		
救 急 診 療 業 務 手 当	13,120,000		
緊 急 登 院 手 当	953,000		
助 産 師 手 当			
夜 間 看 護 手 当			2,592,000
交 替 制 勤 務 者 業 務 手 当			
夜 間 業 務 手 当			
中 央 手 術 室 勤 務 手 当			22,800
自 宅 待 機 手 当	6,321,000		
緊 急 手 術 手 当	3,406,880		
画 像 診 断 手 当			
派 遣 手 当			
主 治 医 手 当	8,116,100		
	1,800		
新 生 児 担 当 医 手 当	320,000		
	20,000		
緊 急 入 院 患 者 診 療 手 当	1,245,000		
病 理 診 断 手 当			
特 定 看 護 分 野 従 事 手 当			
計	149,296,680	764,200	4,298,700
	991,200		

(注) 医師および計の下段は、招へいである。



(単位:円)

事 務 員	労 務 員	計	備 考
	684,000	931,500	日 額
		0	1 回
		195,000	1 回
		10,000	
232,800	1,035,000	9,825,400	日 額
		39,400	
		104,077,200	月 額
		1,151,000	診療報酬点数表により 算定した額
		3,680,000	1 分 べ ん
		920,000	
		354,500	時間区分別
		13,120,000	1 勤 務
		953,000	1 回
		0	日 額
		2,592,000	1 勤 務
		0	1 勤 務
	1,748,000	1,748,000	1 勤 務
		22,800	日 額
		6,321,000	1 回
		3,406,880	診療報酬点数表により 算定した額
		0	1 件
		0	日 額
		8,116,100	1 件
		1,800	
		320,000	1 件
		20,000	
		1,245,000	1 件
		0	1 件
		0	日 額
232,800	3,467,000	158,059,380	
		991,200	

## 4 年度別財務統計

### (1) 財務比率

(単位:%)

区 分		年 度				
		H28	H29	H30	R1	R2
総 収 益 率		101.2	100.5	102.4	98.9	95.4
総 費 用 率		98.8	99.5	97.7	101.1	104.8
医 業 収 益 率		93.5	93.2	94.4	93.1	75.7
医 業 費 用 率		106.9	107.3	106.0	107.4	132.1
医 業 収 益 に 占 め る 割 合	給 与 費 率	56.7	57.3	56.9	56.6	71.9
	材 料 費 率	26.8	28.5	28.5	30.3	33.6
	うち薬品費率	14.8	16.4	16.1	18.0	20.3
	経 費 率	14.9	14.7	14.0	14.0	19.0
	減価償却費率	8.1	6.6	6.1	6.0	7.2
	資産減耗費率	0.15	0.02	0.14	0.17	0.07
	研究研修費率	0.3	0.3	0.3	0.3	0.3
資 金	医業収益未収率	16.5	16.7	16.9	16.2	13.4
	材料費経費未払率	12.5	11.1	12.5	12.3	13.5
	未収金対未払金比率	265.5	291.0	268.5	245.7	151.1

## (2) 繰入金

(単位:千円)

年度 区分	S32~H27	H28	H29	H30	R1	R2	計
補助金	*1 (98,436) 6,784,991	0	0	0	0	1,277,372	8,062,363
*3 (繰入率)%	—	0.0	0.0	0.0	0.0	10.7	—
負担金	22,771,873	672,216	672,551	694,341	695,236	783,434	26,289,651
*3 (繰入率)%	—	4.8	4.8	4.7	4.6	6.6	—
出資金	*2 (665,779) *1 (23,005) 2,558,571	40,184	41,000	41,834	64,284	213,513	2,959,386
*5 負担金	20,434	0	0	0	0	0	20,434
借入金	*4 (△1,134,157) 1,134,157	0	0	0	0	0	*4 (△1,134,157) 1,134,157
現物出資	201,172	0	0	0	0	0	201,172
計	33,471,198	712,400	713,551	736,175	759,520	2,274,319	38,667,163

(注) \*1 ( )内は、不良債務解消のための繰入金。

\*2 ( )内は、病院整備基金積立資金。

\*3 繰入率とは、医業収益に対する比率。

\*4 ( )内は、償還金の額。

\*5 資本的収入にかかる負担金。

## (3) 他会計長期借入金の状況

(単位:円)

区 分	前年度末残高	本年度借入高	本年度償還高	本年度末残高
負担区分による 他会計長期借入金	0	0	0	0
負担区分によらない 他会計長期借入金	0	0	0	0
計	0	0	0	0

## (4) 収益的収支勘定

(単位:千円)

区分 年度	総 収 支 勘 定					医 業 収 支 勘 定			
	総 収 益	左記のうち 繰 入 金	総 費 用	純 利 益 (純損失△)	純利益率(%) (純損失率△)	医業収益	医業費用	医業利益 (損失△)	利益率(%) (損失率△)
R2	16,696,914	2,060,806	17,502,020	△ 805,106	△ 4.8	11,928,862	15,757,968	△ 3,829,106	△ 32.1
R1	16,942,638	695,236	17,123,838	△ 181,200	△ 1.1	15,201,035	16,328,180	△ 1,127,145	△ 7.4
H30	16,701,840	694,341	16,317,915	383,925	2.3	14,762,170	15,643,835	△ 881,665	△ 6.0
H29	15,917,991	672,551	15,832,924	85,067	0.5	14,151,267	15,189,548	△ 1,038,281	△ 7.3
H28	15,853,573	672,216	15,666,560	187,013	1.2	13,928,301	14,892,877	△ 964,576	△ 6.9
H27	15,481,620	666,294	15,322,882	158,738	1.0	13,629,109	14,561,960	△ 932,851	△ 6.8
H26	15,455,933	668,231	16,496,564	△ 1,040,631	△ 6.7	13,558,161	14,264,413	△ 706,252	△ 5.2
H25	16,725,870	581,326	16,429,928	295,942	1.8	14,777,381	15,326,342	△ 548,961	△ 3.7
H24	17,164,372	552,716	16,742,977	421,395	2.5	15,070,602	15,596,445	△ 525,843	△ 3.5
H23	16,932,247	502,716	16,544,874	566,363	3.3	14,951,514	15,387,825	△ 436,311	△ 2.9
H22	16,807,657	502,716	16,241,294	283,127	1.7	14,900,706	15,157,924	△ 682,445	△ 4.6
H21	15,749,786	652,716	15,466,658	297,733	1.9	13,761,822	14,444,267	△ 682,445	△ 5.0
H20	15,577,742	653,411	15,280,009	194,573	1.2	13,630,854	14,264,139	△ 633,285	△ 4.6
H19	15,073,640	592,491	14,879,067	291,361	1.9	13,515,675	13,799,314	△ 283,639	△ 2.1
H18	15,113,452	567,150	14,822,091	331,479	2.2	13,297,917	13,775,203	△ 477,286	△ 3.6



## (5) 医業収益未収金回収状況

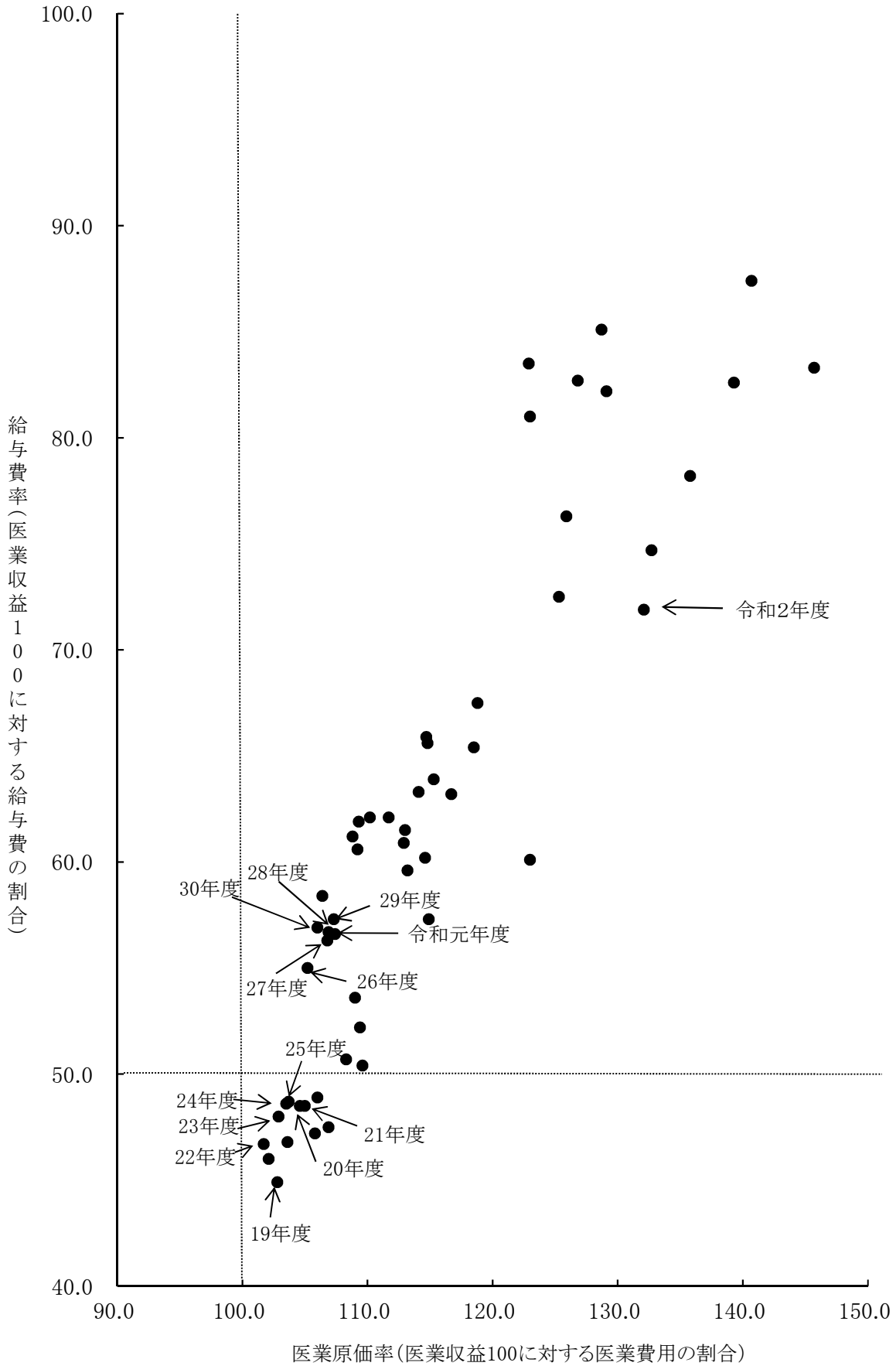
医業収益調定額		決算額									
		R2	R1	H30	H29	H28	H27	H26	H25	H24	
R2	11,944,135	1,600,960 (13.4)									
R1	15,220,195	12,475 (0.1)	2,466,803 (16.2)								
H30	14,779,767	9,318 (0.1)	12,287 (0.1)	2,499,180 (16.9)							
H29	14,168,274	8,878 (0.1)	11,208 (0.1)	15,826 (0.1)	2,369,636 (16.7)						
H28	13,943,894	5,106 (0.0)	6,036 (0.0)	8,601 (0.1)	10,909 (0.1)	2,296,207 (16.5)					
H27	13,646,852	6,981 (0.1)	8,655 (0.1)	14,632 (0.1)	17,919 (0.1)	20,490 (0.2)	2,497,813 (18.3)				
H26	13,575,381	2,979 (0.0)	4,366 (0.0)	5,789 (0.0)	6,743 (0.0)	7,653 (0.1)	9,989 (0.1)	2,387,591 (17.6)			
H25	14,787,933	1,719 (0.0)	3,568 (0.0)	4,343 (0.0)	5,800 (0.0)	6,725 (0.0)	9,061 (0.1)	10,915 (0.1)	2,366,701 (16.0)		
H24	15,081,141	2,211 (0.0)	3,593 (0.0)	4,115 (0.0)	4,706 (0.0)	6,908 (0.0)	8,774 (0.1)	10,823 (0.1)	13,447 (0.1)	2,300,406 (15.3)	
H23	14,962,481	1,673 (0.0)	3,688 (0.0)	4,034 (0.0)	4,783 (0.0)	5,811 (0.0)	9,763 (0.1)	12,661 (0.1)	15,280 (0.1)	18,034 (0.1)	
H22	14,911,834	3,626 (0.0)	5,657 (0.0)	5,713 (0.0)	7,973 (0.1)	8,904 (0.1)	9,999 (0.1)	11,098 (0.1)	13,521 (0.1)	15,137 (0.1)	
H21	13,773,240	3,241 (0.0)	4,585 (0.0)	5,715 (0.0)	7,031 (0.1)	8,994 (0.1)	10,075 (0.1)	11,305 (0.1)	12,807 (0.1)	16,478 (0.1)	
H20	13,642,766	3,434 (0.0)	3,648 (0.0)	3,953 (0.0)	4,109 (0.0)	4,286 (0.0)	4,739 (0.0)	5,888 (0.0)	7,030 (0.1)	8,050 (0.1)	
H19	13,527,968	748 (0.0)	839 (0.0)	898 (0.0)	2,601 (0.0)	3,565 (0.0)	4,084 (0.0)	5,235 (0.0)	6,596 (0.0)	7,241 (0.1)	
H18	13,309,949	1,689 (0.0)	2,001 (0.0)	3,223 (0.0)	4,402 (0.0)	5,306 (0.0)	6,239 (0.0)	6,737 (0.1)	8,154 (0.1)	9,903 (0.1)	
H17	13,344,896	498 (0.0)	519 (0.0)	552 (0.0)	634 (0.0)	671 (0.0)	715 (0.0)	734 (0.0)	923 (0.0)	1,161 (0.0)	
H16	13,116,059	0 (0.0)	0 (0.0)	0 (0.0)	64 (0.0)	84 (0.0)	444 (0.0)	994 (0.0)	1,327 (0.0)	1,457 (0.0)	
H15	12,732,884	35 (0.0)	326 (0.0)	386 (0.0)	446 (0.0)	510 (0.0)	570 (0.0)	733 (0.0)	820 (0.0)	862 (0.0)	
H14	*1 12,232,483	56 (0.0)	56 (0.0)	56 (0.0)	92 (0.0)	586 (0.0)	711 (0.0)	733 (0.0)	895 (0.0)	962 (0.0)	

○ 表の見方

平成14年度調定額は、\*1、12,232,483千円、この年度における未収金は、\*2、1,950,117千円、令和2年度末では、56千円であった。




5 給与費率と医業原価率の相関関係図(年度比較)



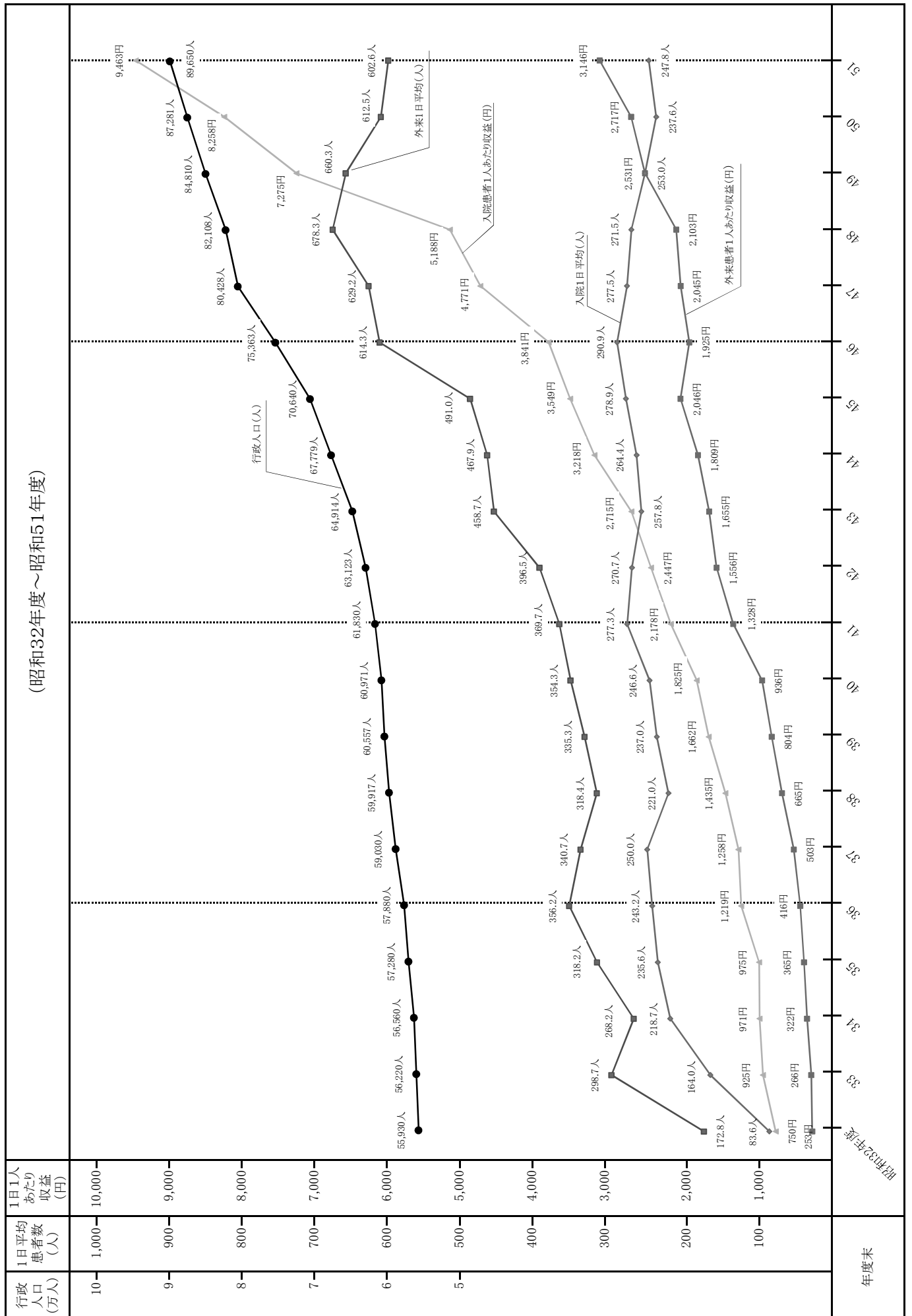


年度	給与費率	医業原価率
42年度	48.9	106.0
43年度	52.2	109.4
44年度	57.3	114.9
45年度	60.1	123.0
46年度	60.2	114.6
47年度	61.2	108.8
48年度	76.3	125.9
49年度	82.2	129.1
50年度	85.1	128.7
51年度	81.0	123.0
52年度	82.7	126.8
53年度	83.5	122.9
54年度	82.6	139.3
55年度	87.4	140.7
56年度	83.3	145.7
57年度	78.2	135.8
58年度	74.7	132.7
59年度	72.5	125.3
60年度	65.9	114.7
61年度	61.9	109.3
62年度	58.4	106.4
63年度	60.6	109.2
平成元年度	62.1	110.2
2年度	65.6	114.8
3年度	63.3	114.1
4年度	67.5	118.8
5年度	63.2	116.7
6年度	63.9	115.3
7年度	65.4	118.5
8年度	62.1	111.7
9年度	61.5	113.0
10年度	60.9	112.9
11年度	59.6	113.2
12年度	53.6	109.0
13年度	50.7	108.3
14年度	50.4	109.6
15年度	47.5	106.9
16年度	47.2	105.8
17年度	44.9	102.8
18年度	46.8	103.6
19年度	46.0	102.1
20年度	48.5	104.6
21年度	48.5	105.0
22年度	46.7	101.7
23年度	48.0	102.9
24年度	48.6	103.5
25年度	48.7	103.7
26年度	55.0	105.2
27年度	56.3	106.8
28年度	56.7	106.9
29年度	57.3	107.3
30年度	56.9	106.0
令和元年度	56.6	107.4
2年度	71.9	132.1

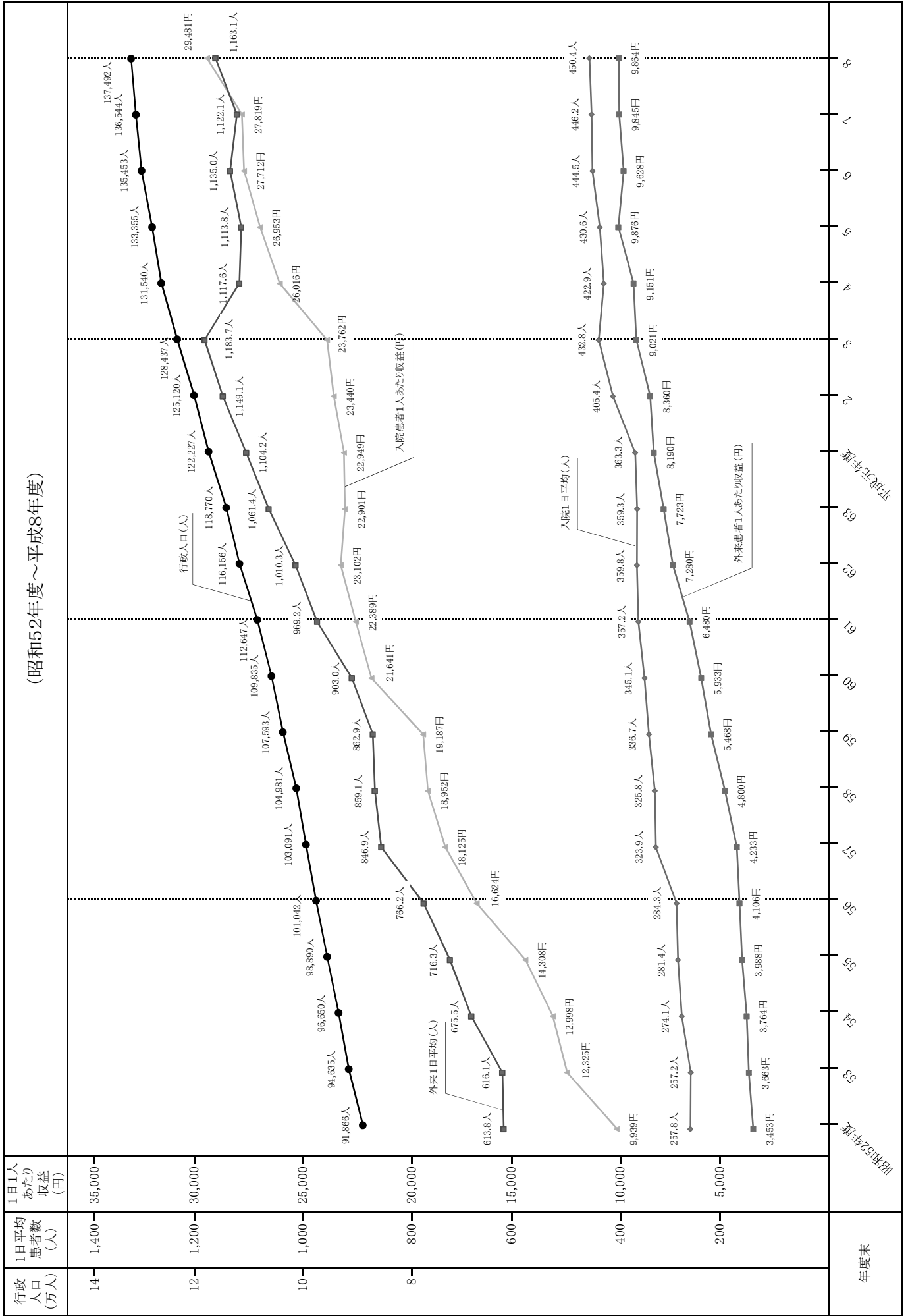
6 医業収益100に対する医業原価図(年度比較)



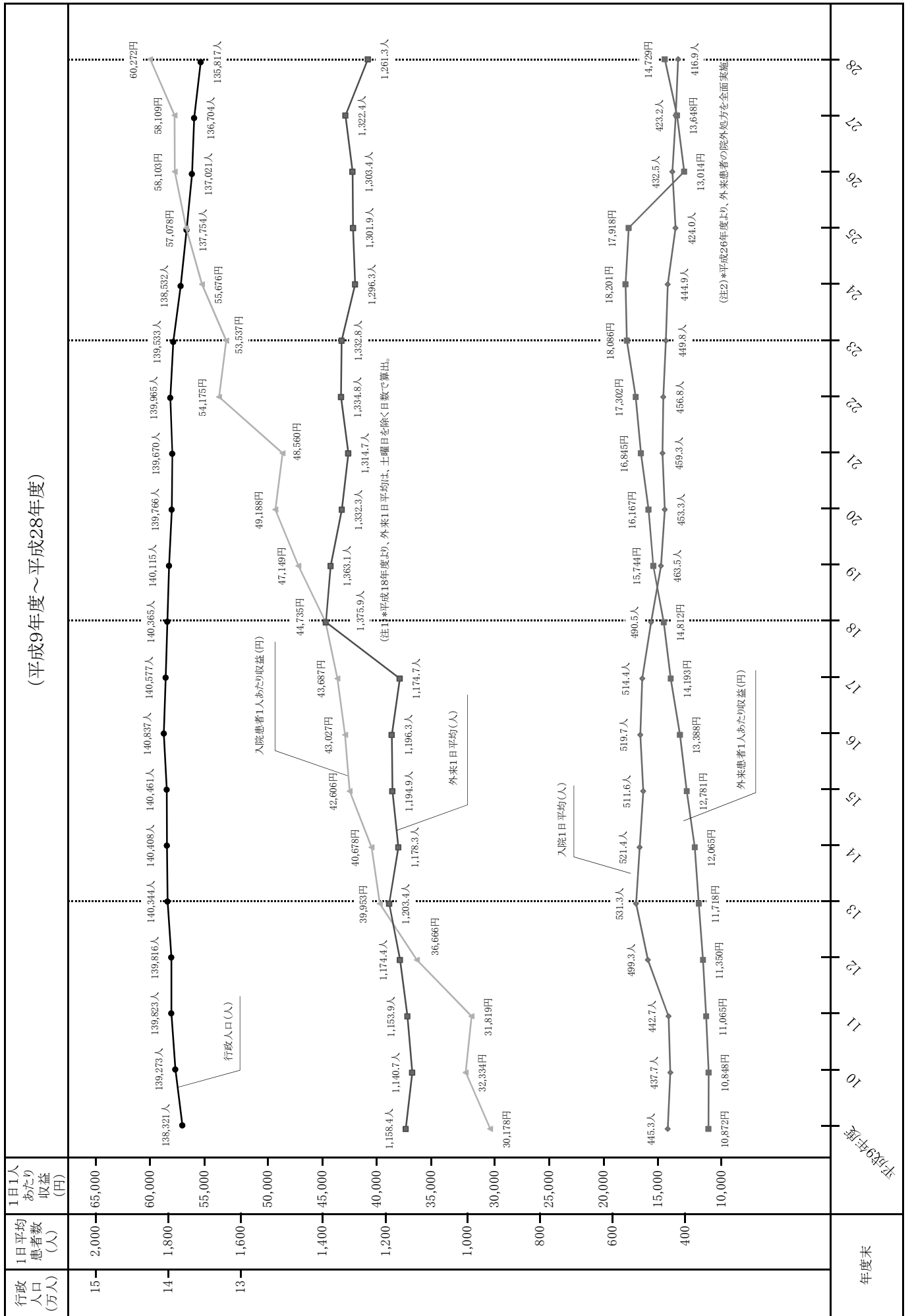
7 病院事業経営曲線



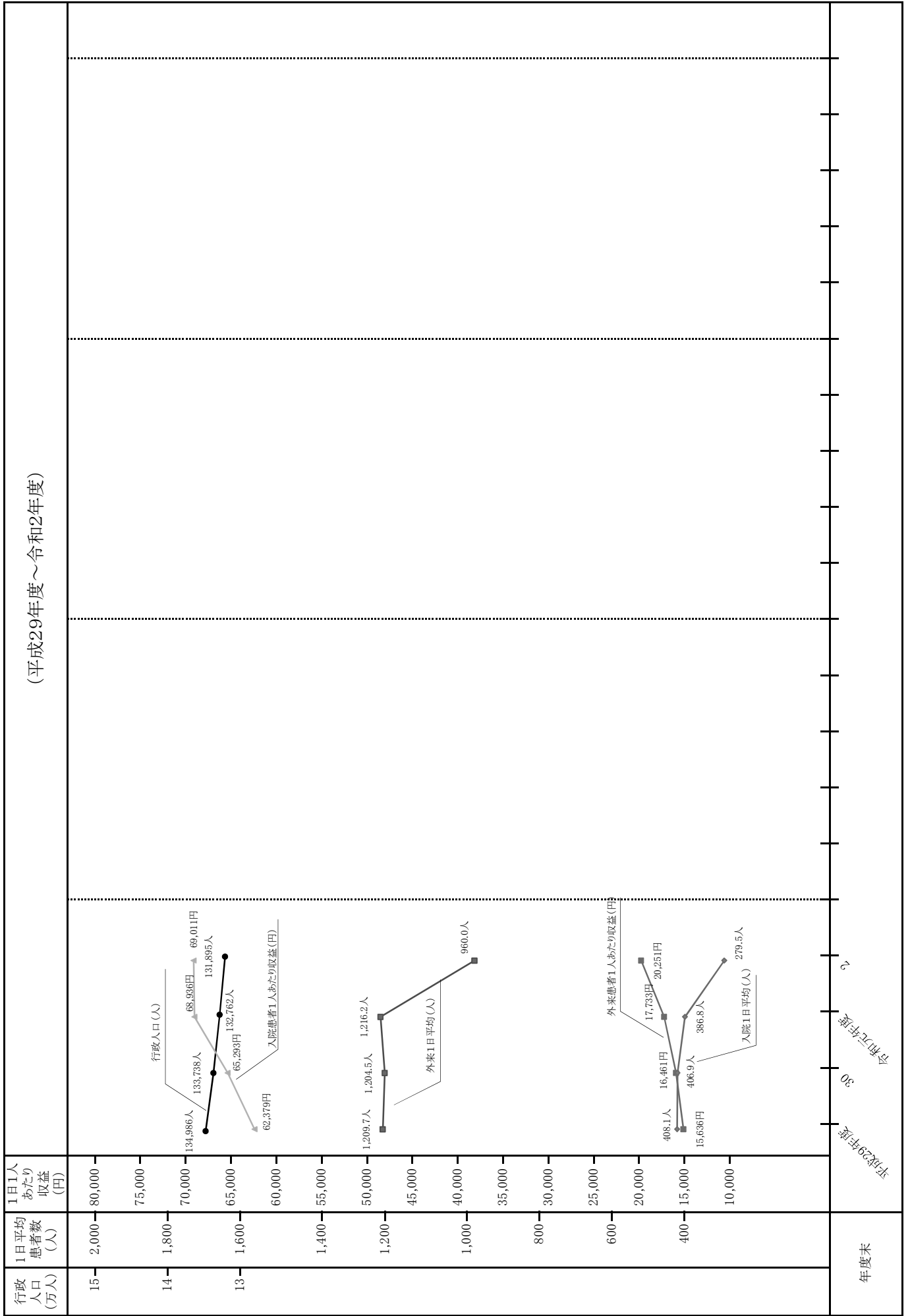
(昭和52年度～平成8年度)



(平成9年度～平成28年度)



(平成29年度～令和2年度)





8 許可病床の変遷

許可年月日	昭和32年10月11日	昭和33年8月8日	昭和40年9月14日
許可病床数	普通病床 120 床 精神病床 50 床 結核病床 100 床 伝染病棟 23 床 <hr/> 総病床数 293 床	普通病床 130 床 精神病床 50 床 結核病床 100 床 伝染病棟 23 床 <hr/> 総病床数 303 床	普通病床 180 床 精神病床 50 床 結核病床 50 床 伝染病棟 23 床 <hr/> 総病床数 303 床
備考	昭和32年11月15日開院	普通病床を10床増	結核病床50床を普通病床へ用途変更

許可年月日	昭和54年5月21日	昭和54年8月20日	昭和56年7月14日
許可病床数	普通病床 404 床 精神病床 50 床 結核病床 0 床 伝染病棟 23 床 <hr/> 総病床数 477 床	普通病床 274 床 精神病床 50 床 結核病床 0 床 伝染病棟 23 床 <hr/> 総病床数 347 床	普通病床 421 床 精神病床 99 床 結核病床 0 床 伝染病棟 23 床 <hr/> 総病床数 543 床
備考	昭和54年5月21日西棟使用開始	旧棟東側の3病棟を管理部門へ用途変更	昭和56年6月30日東棟完成

許可年月日	昭和60年2月28日	昭和63年4月14日	平成2年3月30日
許可病床数	普通病床 325 床 精神病床 52 床 結核病床 0 床 伝染病棟 23 床 <hr/> 総病床数 400 床	普通病床 327 床 精神病床 52 床 結核病床 0 床 伝染病棟 23 床 <hr/> 総病床数 402 床	普通病床 425 床 精神病床 52 床 結核病床 0 床 伝染病棟 20 床 <hr/> 総病床数 497 床
備考	普通病床を4床増	普通病床を2床増	平成2年3月22日南棟完成

許可年月日	平成13年4月1日	平成15年8月8日	平成17年4月1日
許可病床数	普通病床 563 床 精神病床 52 床 結核病床 0 床 感染症病床 4 床 <hr/> 総病床数 619 床	一般病床 563 床 精神病床 52 床 結核病床 0 床 感染症病床 4 床 <hr/> 総病床数 619 床	一般病床 550 床 精神病床 50 床 結核病床 0 床 感染症病床 4 床 <hr/> 総病床数 604 床
備考	新4病棟開設に伴い、普通病床を50床増	平成13年3月1日施行の医療法の一部改正に伴い、普通病床から一般病床へ名称変更	一般病床13床および精神病床2床を減



昭和43年9月26日	昭和46年10月5日	昭和50年10月6日	昭和53年4月14日
普通病床 230 床 精神病床 50 床 結核病床 20 床 伝染病棟 23 床	普通病床 230 床 精神病床 50 床 結核病床 20 床 伝染病棟 23 床	普通病床 250 床 精神病床 50 床 結核病床 0 床 伝染病棟 23 床	普通病床 230 床 精神病床 50 床 結核病床 0 床 伝染病棟 23 床
総病床数 323 床	総病床数 323 床	総病床数 323 床	総病床数 303 床
結核病床50床を普通病床へ用途変更。結核病床20床(別棟)建設	病棟の内部改修により、普通病棟の病床数を変更	結核病床20床を普通病床へ用途変更	別棟の普通病床20床を倉庫に用途変更

昭和56年8月26日	昭和56年12月4日	昭和57年4月1日	昭和59年9月22日
普通病床 321 床 精神病床 99 床 結核病床 0 床 伝染病棟 23 床	普通病床 321 床 精神病床 49 床 結核病床 0 床 伝染病棟 23 床	普通病床 321 床 精神病床 51 床 結核病床 0 床 伝染病棟 23 床	普通病床 321 床 精神病床 52 床 結核病床 0 床 伝染病棟 23 床
総病床数 443 床	総病床数 393 床	総病床数 395 床	総病床数 396 床
昭和56年9月1日東棟使用開始(西4病棟一時使用中止)	昭和56年11月11日精神病棟を旧棟1階から東棟6階へ移転	精神病院指定基準の関係により、精神病床数を変更(49床→51床)	精神病床を1床増

平成11年1月1日	平成11年4月1日	平成12年5月1日	平成12年6月1日
普通病床 433 床 精神病床 52 床 結核病床 0 床 伝染病棟 20 床	普通病床 449 床 精神病床 52 床 結核病床 0 床 感染症病床 4 床	普通病床 499 床 精神病床 52 床 結核病床 0 床 感染症病床 4 床	普通病床 513 床 精神病床 52 床 結核病床 0 床 感染症病床 4 床
総病床数 505 床	総病床数 505 床	総病床数 555 床	総病床数 569 床
普通病床を8床増	法改正に伴い伝染病棟20床を廃止し、感染症病床4床、および普通病床16床に変更	新病棟開設に伴い普通病床を50床増	救急センター30床開設に伴い、救急外来・ICU・CCU16床を閉鎖

平成19年4月1日	平成31年4月1日
一般病床 508 床 精神病床 50 床 結核病床 0 床 感染症病床 4 床	一般病床 475 床 精神病床 50 床 結核病床 0 床 感染症病床 4 床
総病床数 562 床	総病床数 529 床
一般病床を42床減	一般病床を33床減

## 9 不課税収入の内訳

区 分	不 課 税 収 入 額 (円)	不課税収入内訳(円)			備 考
		特定収入 以外の収入	左記以外の収入の用途		
			課税仕入れ	課税仕入れ以外	
収益的収入	4,660,557,186	0	1,606,400,003	3,054,157,183	
医業収益	1,716,592	0	401,251	1,315,341	
入院収益	0	0	0	0	
外来収益	0	0	0	0	
その他医業収益	1,716,592	0	401,251	1,315,341	
医業外収益	4,658,840,594	0	1,605,998,752	3,052,841,842	
受取利息配当金	0	0	0	0	
補助金	2,443,165,462	0	813,690,287	1,629,475,175	
他会計負担金	783,434,405	0	211,440,165	571,994,240	
長期前受金戻入益	92,401,917	0	0	92,401,917	
資本費繰入収益	49,414,000	0	49,414,000	0	
その他医業外収益	13,052,732	0	2,777,573	10,275,159	
他会計補助金	1,277,372,078	0	528,676,727	748,695,351	
特別利益	0	0	0	0	
固定資産売却益	0	0	0	0	
過年度損益修正益	0	0	0	0	
資本的収入	679,143,782	407,316,100	271,827,682	0	
企業債	193,000,000	193,000,000	0	0	
出資金	213,513,100	213,513,100	0	0	
補助金	266,503,190	0	266,503,190	0	
固定資産売却代金	0	0	0	0	
寄付金	5,324,492	0	5,324,492	0	
その他投資返還金	803,000	803,000	0	0	

令和2年度青梅市病院事業  
退職給付引当金決算報告書

1 退職給付引当金の状況

(単位:円)

前年度末残高	当年度増加額	当年度減少額	当年度末残高	左の内訳	
				預金の額	有価証券保有額
2,833,739,000	629,738,077	326,677,077	3,136,800,000	3,136,800,000	0

令和2年度青梅市病院事業  
ふるさと納税等による寄付金決算報告書

1 寄付金の状況

(単位:円)

前年度末残高	当年度増加額	当年度減少額	当年度末残高	左の内訳	
				預金の額	有価証券保有額
17,662,005	5,324,492	0	22,986,497	22,986,497	0

※青梅市への寄付金のうち、その使いみちとして「市立総合病院の建替えに関する事業」を選択いただいたもの  
および、青梅市立総合病院へ直接、寄附いただいたもの



## 令和2年度青梅市病院事業決算説明書

---

令和3年9月発行

---

編集 青梅市立総合病院  
事務局経営企画課

---

発行 青梅市(青梅市病院事業)  
〒198-0042  
東京都青梅市東青梅4丁目16番地の5  
電話番号 0428-22-3191(代表)

---

