

平成30年度

青梅市病院事業決算説明書



## 目 次

1	収益的収入および支出予算執行明細書…	3
2	資本的収入および支出予算執行明細書…	2 5
3	給与費支給明細書……………	3 0
4	年度別財務統計……………	4 2
5	給与費率と医業原価率の相関関係図……	4 8
6	医業収益100に対する医業原価図……	5 0
7	病院事業経営曲線……………	5 1
8	許可病床の変遷……………	5 6
	退職給付引当金決算報告書……………	5 8
	ふるさと納税による寄付金決算報告書……………	5 8



# 1 収益的収入および支出予算執行明細書

項	目	節	細 節	金 額 (円)	備 考				
医	業	収	益	14,779,766,526	医業収益率	94.4 %			
						医業収益構成比率	88.4 %		
			入	院	収	益	9,697,003,661		
			入	院	収	益	9,697,003,661	延患者数 148,516 人 1日平均患者数 406.9 人 病床利用率 72.4 % [各科別患者数等の内訳は、別冊決算書、事業報告、3業務(1)業務量ア、イ(P54～55)のとおり。]  1 行為別収益	
					行 為 別	金 額(円)	構 成 比 率 (%)	1人1日当 たり金額 (円)	
					診 察 料	9,615,257	0.1	65	
					投 薬 料	58,477,780	0.6	394	
					注 射 料	84,668,866	0.9	570	
					検 査 料	143,641,908	1.5	967	
					画 像 診 断 料	35,180,538	0.4	237	
					処 置、手 術 料	2,971,271,719	30.6	20,006	
					輸 血 料	77,421,300	0.8	521	
					入 院 料	1,080,976,458	11.1	7,279	
					包 括 入 院 料	4,624,590,617	47.7	31,139	
					給 食 料	238,749,141	2.5	1,608	
					分 娩 料 等	98,713,578	1.0	664	
					そ の 他	273,696,499	2.8	1,843	
					計	9,697,003,661	100.0	65,293	

(注) 収益率・構成比率は、消費税抜きによる数値である。(以下同じ。)

項	目	節	細 節	金 額 (円)	備 考			
					2 診療科別収益			
					診 療 科 別	金 額(円)	構 成 比 率 (%)	1人1日当 たり金額 (円)
					内 科	0	0.0	0
					呼 吸 器 内 科	804,383,208	8.3	45,902
					消 化 器 内 科	914,555,584	9.4	48,471
					循 環 器 内 科	1,828,268,125	18.8	114,704
					神 経 内 科	295,583,719	3.1	44,718
					腎 臓 内 科	277,263,010	2.9	48,557
					内 分 泌 糖 尿 病 内 科	139,279,233	1.4	42,015
					血 液 内 科	527,324,480	5.4	71,453
					リウマチ膠原病科	184,795,504	1.9	40,902
					外 科	932,385,015	9.6	79,029
					脳 神 経 外 科	699,228,224	7.2	76,510
					呼 吸 器 外 科	102,980,614	1.1	119,606
					心 臓 血 管 外 科	390,206,662	4.0	205,372
					整 形 外 科	743,852,625	7.7	65,648
					産 婦 人 科	654,274,977	6.7	71,264
					皮 膚 科	169,406	0.0	56,469
					泌 尿 器 科	397,529,963	4.1	65,115
					小 児 科	211,032,432	2.2	44,834
					眼 科	54,442,945	0.6	62,940
					耳 鼻 咽 喉 科・ 頭 頸 部 外 科	138,774,005	1.4	58,902
					精 神 科	271,384,640	2.8	29,041
					放 射 線 科	0	0.0	0
					麻 酔 科	—	—	—
					リハビリテーション科	0	0.0	0
					歯 科 口 腔 外 科	2,897,831	0.1	54,676
					救 急 科	126,391,459	1.3	125,388
					計	9,697,003,661	100.0	65,293

項	目	節	細 節	金 額 (円)	備 考			
			外 来 収 益	4,837,755,926				
			外 来 収 益	4,837,755,926	延患者数 293,887 人 1日平均患者数 1,204.5 人 外来・入院患者比率(1日平均) 296.0 % [各科別患者数等の内訳は、別冊決算書、事業報告、3業務(1)業務量ア、イ(P54～55)のとおり。] 1 行為別収益			
					行 為 別	金 額 (円)	構 成 比 率 (%)	1人1日当 たり金 額 (円)
					診 察 料	294,950,464	6.1	1,004
					投 薬 料	157,349,893	3.3	535
					注 射 料	1,317,625,588	27.2	4,483
					検 査 料	1,239,353,324	25.6	4,217
					画 像 診 断 料	713,838,045	14.8	2,429
					処 置、手 術 料	280,587,771	5.8	955
					処 方 せ ん 料	87,235,433	1.8	297
					指 導 料	265,317,553	5.5	903
					輸 血 料	28,298,899	0.6	96
					在 宅 料	402,987,552	8.3	1,371
					そ の 他	50,211,404	1.0	171
					計	4,837,755,926	100.0	16,461
					※診察料のうち非紹介患者加算料の件数、金額 初診3,643件 19,672,200円、再診741件2,000,700円 2 診療科別収益			
					診 療 科 別	金 額 (円)	構 成 比 率 (%)	1人1日当 たり金 額 (円)
					内 科	185,981,056	3.9	(17,013) 12,156
					呼 吸 器 内 科	484,552,692	10.0	30,897
					消 化 器 内 科	441,277,156	9.1	23,631
					循 環 器 内 科	376,386,666	7.8	16,859
					神 経 内 科	45,385,158	0.9	(9,001) 8,740
					腎 臓 内 科	257,538,629	5.3	21,862

項	目	節	細 節	金 額 (円)	備 考			
					内分泌糖尿病内科	225,058,174	4.7	16,253
					血 液 内 科	558,001,685	11.5	80,161
					リウマチ膠原病科	470,169,170	9.7	51,832
					外 科	470,190,990	9.7	(30,655) 30,162
					脳 神 経 外 科	45,405,986	0.9	(14,123) 13,852
					呼 吸 器 外 科	7,103,488	0.2	(13,378) 12,892
					心臓血管外科	12,153,887	0.3	11,264
					整 形 外 科	104,107,457	2.2	(8,717) 8,515
					産 婦 人 科	201,157,049	4.2	(14,662) 14,607
					皮 膚 科	31,090,901	0.6	(3,017) 2,723
					泌 尿 器 科	212,126,691	4.4	(20,907) 20,245
					小 児 科	179,370,507	3.7	10,979
					眼 科	101,278,757	2.1	(7,423) 7,170
					耳 鼻 咽 喉 科・ 頭 頸 部 外 科	77,119,757	1.6	(7,790) 7,558
					精 神 科	88,374,054	1.8	(6,109) 5,209
					放 射 線 科	92,723,230	1.9	(25,966) 19,754
					麻 酔 科	—	—	—
					リハビリテーション科	1,788,270	0.0	(11,463) 49
					歯科口腔外科	10,340,822	0.2	5,916
					救 急 科	159,073,694	3.3	24,968
					計	4,837,755,926	100.0	(19,603) 16,461
(注) ( )内は、入院他科外来患者数を除く。								



項	目	節	細 節	金 額 (円)	備 考			
			そ の 他 医 業 収 益	245,006,939				
			室 料 差 額 収 益	76,959,040	室料差額ベッド数 43床			
					種 類	金 額 (円)	利 用 延 人 員 (人)	利 用 率 (%)
					特 別 室 A	5,929,200	366	50.1%
					特 別 室 B	44,310,240	3,419	58.5%
					特 別 室 C	26,719,600	5,000	59.6%
					特 別 室 D	0	0	0.0%
					計	76,959,040	8,785	—
			公 衆 衛 生 活 動 収 益	9,233,212				
			健 康 診 断 料	2,441,820	113件			
			管 理 検 診 料	33,112	7件			
			予 防 接 種 料	681,144	146件			
			B 型 肝 炎 検 査 料 等	3,892,780	1,813件			
			そ の 他	2,184,356				
			医 療 相 談 収 益	54,851,554				
			妊 婦 診 察 料	42,539,920	14,445件			
			乳 児 健 康 相 談 料	4,688,634	597件			
			P E T 検 診 料	7,623,000	75件			
			受 託 検 査 施 設 利 用 収 益	0				

項	目	節	細 節	金 額 (円)	備 考
			そ の 他 医 業 収 益	103,963,133	
			文 書 料	36,550,632	10,011件
			診 療 券 再 発 行 手 数 料	111,700	1,117件 @ 100円
			都 医 療 事 業 受 託 料	55,040,661	精神科患者身体合併症医療事業受託料 11,773,362円 指定精神病院措置患者収容等協力謝金 2,214,800円 在宅難病患者緊急一時入院事業受託料 6,285,300円 休日・全夜間診療事業受託料(小児科分) 23,049,020円 休日・全夜間診療事業受託料(産科分) 11,718,179円
			介 護 保 険 意 見 書 作 成 手 数 料	8,033,040	1,776件
			そ の 他	4,227,100	医療事故賠償保険金 3件 1,778,292円 その他 2,448,808円

項	目	節	細 節	金 額 (円)	備 考
医	業	外	収 益	1,800,447,882	医業外収益構成比率 10.7%
			受 取 利 息 配 当 金	686,637	
			預 金 利 息	0	
			基 金 利 息	1,021	医学研究研修奨励基金利息
			有 価 証 券 利 息	685,616	
			補 助 金	804,860,000	
			国 庫 補 助 金	10,363,000	医師臨床研修費等補助金
			都 補 助 金	794,497,000	市町村公立病院運営事業補助金 595,848,000円 特殊診療部門運営事業補助金 29,512,000円 救命救急センター運営事業補助金 99,109,000円 感染症指定医療機関運営事業費補助金 8,092,000円 市町村公立病院整備事業費償還補助金(利子分) 12,327,000円 災害拠点病院応急用資器材整備事業費補助金 105,000円 がん診療連携拠点病院機能強化事業補助金 34,209,000円 新人看護職員研修事業費補助金 1,067,000円 病院勤務者勤務環境改善事業補助金 6,771,000円 産科医等確保支援事業補助金 3,526,000円 災害拠点病院防災訓練等参加支援事業補助金 108,000円 市町村公立病院等医師派遣事業補助金 2,490,000円 院内保育事業運営費補助金 1,254,000円 東京DMATにおける現場携行用資器材整備事業補助金 79,000円

項	目	節	細 節	金 額 (円)	備 考
			他 会 計 負 担 金	694,341,000	負担金繰入比率 4.7%
			他 会 計 負 担 金	694,341,000	救急医療経費 287,811,000円 高度医療経費(病理部門) 18,972,858円 高度医療経費(放射線治療) 16,262,990円 医師等研究研修経費 21,374,243円 リハビリテーション経費 28,273,556円 建設改良経費 58,889,909円 精神病棟経費 95,188,000円 共済組合長期給付追加費用経費 44,183,664円 小児医療経費 34,843,000円 周産期医療経費 26,143,000円 感染症医療経費 21,255,000円 院内保育経費 7,447,780円 児童手当経費 33,696,000円
			長 期 前 受 金 戻 入 益	83,284,167	
			長 期 前 受 金 戻 入 益	83,284,167	
			資 本 費 繰 入 収 益	47,463,000	
			資 本 費 繰 入 収 益	47,463,000	市町村公立病院整備事業費償還補助金(元金分) 47,463,000円

項	目	節	細 節	金 額 (円)	備 考
			そ の 他 医 業 外 収 益	169,813,078	
			家 賃 収 益	22,235,944	
			医 師 住 宅 料	18,670,944	19か所60戸
			看 護 師 住 宅 料	3,565,000	1か所12戸
			有 価 証 券 売 却 収 益	5,916,000	
			不 用 品 売 却 収 益	239,541	
			電 話 使 用 料	58,395	
			保 育 事 業 収 益	1,557,720	保育料
			そ の 他 医 業 外 収 益	139,805,478	
			看 護 学 生 実 習 関 係 収 益	5,066,530	看護学生実習謝礼金 4,321,150円 看護学生施設利用料 745,380円
			自 動 車 駐 車 場 使 用 料	52,391,660	外来者用駐車場 407,606台 40,229,660円 職員駐車場 12,162,000円
			売 店 食 堂 使 用 料 等	34,378,156	売店食堂等使用料 27,668,481円 売店食堂等光熱水費使用料 6,709,675円
			治 験 収 益	17,905,158	
			テ レ ビ 等 設 置 手 数 料	9,844,352	
			そ の 他	20,219,622	検査科等実習生研修料 3,185,180円 救急実習講師謝金 3,594,400円 協力型病院臨床研修医研修協力金 3,918,164円 救急隊活動の医師検証委託費 1,123,200円 病院間協力体制負担調整金 4,756,400円 東京都災害拠点病院運営協力費 500,000円 東京DMAT運営協力金 757,200円 貸倒引当金戻入益 496,955円 退職給付引当金引当分繰入金 235,800円 その他 1,652,323円

項	目	節	細 節	金 額 (円)	備 考
特	別	利	益	149,269,170	特別利益構成比率 0.9%
			固 定 資 産 売 却 益	149,269,170	
			固 定 資 産 売 却 益	149,269,170	
			過 年 度 損 益 修 正 益	0	
			入 院 収 益	0	
			外 来 収 益	0	
			そ の 他 医 業 収 益	0	
			そ の 他 医 業 外 収 益	0	
総	収	益		16,729,483,578	

項	目	節	細 節	金 額 (円)	備 考
医	業	費	用	16,146,389,244	医業費用率 106.0%
					医業費用構成比率 98.8%
給	与	費		8,407,688,086	給与費率 56.9%
			( 給 料 )	2,772,658,515	(各職給の合計額)
	特 別	職 給	17,250,000		
	医 師	給	568,029,533		
	看 護 師	給	1,535,993,556		
	医 療 技 術 員	給	394,854,035		
	事 務 員	給	180,975,467		
	労 務 員	給	75,555,924		
	( 手 当 )		2,657,252,037	(各種手当の合計額)	
	特 別 職	手 当	5,329,200		
	医 師	手 当	953,469,442		
	看 護 師	手 当	1,184,338,859		
	医 療 技 術 員	手 当	302,124,099		
	事 務 員	手 当	134,790,001		
	労 務 員	手 当	38,235,436		
	児 童	手 当	38,965,000		
	( 賃 金 )		1,075,977,204	(各種賃金の合計額)	
	医 師	賃 金	528,423,181	臨床研修医等 延 556人 303,139,087円 招へい医師 延 899人 225,284,094円	
	看 護 師	賃 金	114,201,181		
	医 療 技 術 員	賃 金	52,306,688	臨時医療技術員 延 225人 48,846,488円 招へい医療技術員 延 24人 3,460,200円	
	事 務 員	賃 金	38,214,468		
	労 務 員	賃 金	342,831,686		

項	目	節	細 節	金 額 (円)	備 考
			( 報 酬 )	877,049	(各種報酬の合計額)
			委 員 報 酬	141,180	
			嘱 託 職 員 報 酬	735,869	
			法 定 福 利 費	1,131,117,405	
			共 済 組 合 負 担 金	997,754,925	長期・短期・福祉・介護・事務費分 909,642,045円 追加費用負担分 88,112,880円
			災 害 補 償 負 担 金	6,155,729	
			臨 時 職 員 社 会 保 険 負 担 金	121,051,953	
			臨 時 職 員 労 災 保 険 負 担 金	2,068,633	
			臨 時 職 員 雇 用 保 険 負 担 金	4,086,165	
			賞 与 等 引 当 金 繰 入 額	471,723,000	期末勤勉手当相当分 398,672,000円 法定福利費相当分 73,051,000円
			退 職 給 付 引 当 金 繰 入 額	285,185,876	
			職 員 退 職 手 当 基 金 積 立 分 繰 出 金	12,897,000	



項	目	節	細	節	金	額	(	円	)	備	考				
			材	料	費	4,548,716,649				材料費率	28.5%				
			薬	品	費	2,576,421,890				薬品費率	16.1%				
				投	薬	薬	品	275,727,931							
				注	射	薬	品	2,201,934,166							
				検	査	薬	品	23,304,246							
				そ	の	他	薬	品	75,455,547						
				診	療	材	料	費	1,842,180,113						
				給	食	材	料	費	107,053,920						
				医	療	消	耗	備	品	費	23,060,726				
			経		費	2,217,081,571				経費率	14.0%				
			厚	生	福	利	費	16,134,941							
				職	員	健	康	診	断	料	6,504,840	定期健診等	延 1,387人		
				各	種	健	康	診	断	料	849,370	電離放射線検診	延 25人 98,500円		
											栄養科(検便)	延 406人 219,240円			
											栄養科(ノロウイルス)	延 147人 277,830円			
											その他健康診断料	253,800円			
				感	染	症	対	策	費	1,590,273	B型肝炎	延 459人 934,376円			
											Tスポット検査	延 192人 523,015円			
											ウイルス性感染症抗体検査	延 40人 132,882円			
				職	員	福	利	厚	生	費	負	担	金	6,516,310	
				そ	の	他	厚	生	福	利	費	674,148	ストレスチェック	528,660円	
											産業カウンセリング	145,488円			
			報	償	費	1,621,997									
			旅	費	交	通	費	2,480,375							
				一	般	旅	費	187,266			延 131人				
				赴	任	旅	費	2,293,109			延 16人				
			職	員	被	服	費	6,992,918			医 師	472,260円			
										看 護 師	5,279,891円				
										医 療 技 術 員	560,252円				
										事 務 員	32,265円				
										労 務 員	648,250円				

項	目	節	細 節	金 額 (円)	備 考
			消 耗 品 費	57,370,621	
			消 耗 備 品 費	12,880,542	
			光 熱 水 費	288,272,349	
			電 気 料	160,032,214	1か月平均 13,336,018円
			水 道 料	40,683,093	1か月平均 3,390,258円
			下 水 道 料	31,480,282	1か月平均 2,623,357円
			ガ ス 料	56,076,760	1か月平均 4,673,063円
			燃 料 費	365,159	
			重 油	154,980	
			ガ ソ リ ン	199,585	
			軽 油	10,594	
			食 糧 費	248,161	
			一 般 来 客 賄	63,001	
			そ の 他 賄	185,160	
			印 刷 製 本 費	6,181,423	
			修 繕 費	117,337,266	
			建 物 ・ 付 帯 設 備	43,423,778	
			器 械 器 具 ・ 備 品	73,762,680	
			車 両	150,808	
			保 険 料	26,390,425	
			火 災 保 険 料	1,055,818	
			医 師 賠 償 責 任 保 険 料	14,726,502	病院賠償責任保険団体加入 一般病棟 508 床 14,654,276円 精神病棟 50 床 67,300円 感染症病棟 4 床 3,144円 人格権侵害による賠償責任保険 1,782円
			そ の 他 保 険 料	10,608,105	産科医療補償制度保険 9,968,000円 その他保険 640,105円

項	目	節	細 節	金 額 (円)	備 考
			賃 借 料	160,059,280	
			土 地 賃 借 料	17,851,386	病院駐車場用地賃借料
			施 設 賃 借 料	24,281,963	医師住宅賃借料 21,860,595円 医師住宅駐車場賃借料 1,125,233円 契約の更新に伴う礼金等 1,296,135円
			自 動 車 賃 借 料	364,620	
			医療器械・器具賃借料	29,288,023	血管内光断層撮影画像診断装置賃借料 1,166,400円 内視鏡室VPP賃借料 18,306,930円 冷凍アブレーションカテーテル用コンソール賃借料 4,276,800円 その他医療器械・器具賃借料 5,537,893円
			在宅用医療器具賃借料	62,680,686	酸素濃縮装置等賃借料 41,021,418円 在宅自動腹膜灌流装置賃借料 1,863,648円 在宅人工呼吸器賃借料 5,207,220円 従圧式陽圧人工呼吸器賃借料 6,571,800円 在宅持続陽圧呼吸療法器賃借料 3,272,832円 在宅療法ポンプ賃借料 4,061,640円 超音波骨折治療器賃借料 682,128円
			電子複写機賃借料	1,747,854	
			寝 具 賃 借 料	6,978,950	病棟寝具 6,282,676円 透析寝具 696,274円
			タ オ ル 等 賃 借 料	7,219,311	手術室リネン類及びタオル等賃借料 6,052,185円 新生児用衣等賃借料 1,167,126円
			病棟カーテン賃借料	5,572,800	
			そ の 他 賃 借 料	4,073,687	DPC分析ソフト使用料 699,840円 当直用寝具等賃借料 1,694,618円 MRPベンチマーク使用料 1,270,080円 その他賃借料 409,149円
			通 信 運 搬 費	8,367,620	
			電 話 料	4,744,947	
			郵 便 料	3,245,942	
			テ レ ビ 聴 視 料	196,345	NHK等受信料
			ホ ー ム ペ ー ジ サ ー バ 使 用 料	33,480	
			そ の 他 通 信 運 搬 費	146,906	

項	目	節	細 節	金 額 (円)	備 考
		委 託 料		1,468,197,627	
		臨 床 検 査 業 務 委 託 料		324,494,585	臨床検査業務委託料 324,329,585円 臨床検査精度管理業務委託料 165,000円
		給 食 業 務 委 託 料		60,291,216	給食業務委託料 60,264,000円 給食細菌検査業務委託料 27,216円
		中 央 材 料 室 洗 浄 滅 菌 業 務 委 託 料		35,899,200	
		被 服 等 洗 濯 業 務 委 託 料		14,094,223	
		医 事 業 務 委 託 料		243,449,275	診療報酬請求業務委託料 26,738,540円 医事業務委託料 181,608,480円 休日・夜間救急患者受付・会計業務委託料 29,390,682円 債権回収業務委託料 990,137円 診療記録保管管理業務委託料 4,721,436円
		清 掃 業 務 委 託 料		91,003,446	浄化槽清掃等業務委託料 3,103,758円 受水槽清掃業務委託料 423,576円 院内清掃等業務委託料 87,476,112円
		廃 棄 物 処 理 業 務 委 託 料		43,196,228	一般廃棄物処理業務委託料 7,908,410円 産業廃棄物処理業務委託料 6,392,574円 感染性廃棄物処理業務委託料 23,372,716円 胞衣処理委託料 1,928,448円 機密文書等処理業務委託料 2,618,028円 その他廃棄物処理業務委託料 976,052円
		設 備 保 守 業 務 委 託 料		85,756,026	医療ガス設備保守業務委託料 2,592,000円 弱電設備保守業務委託料 2,187,432円 電気設備保守業務委託料 7,689,600円 搬送設備保守業務委託料 1,728,000円 消防設備等保守業務委託料 3,564,000円 非常用自家発電保守業務委託料 3,982,608円 昇降機保守業務委託料 13,462,848円 電話交換設備保守業務委託料 2,073,600円 自動扉保守業務委託料 3,170,016円 自家用電気工作物検査業務委託料 2,095,416円 冷凍機保守業務委託料 4,536,000円 空調自動制御機保守業務委託料 5,778,000円 空調機保守業務委託料 11,232,000円 空調設備フィルター交換業務委託料 13,481,910円 ボイラ圧力容器保守業務委託料 3,025,080円 透析排水処理装置保守業務委託料 2,151,360円 その他設備保守業務委託料 3,006,156円

項	目	節	細 節	金 額 (円)	備 考
			医療用機器保守 業務委託料	175,568,725	磁気共鳴断層撮影装置保守業務委託料 15,120,000円 CTスキャナ装置保守委託料 4,160,160円 脳心血管撮影装置保守業務委託料 25,912,799円 一般撮影装置保守業務委託料 1,364,040円 X線テレビ装置保守業務委託料 4,980,960円 外科用X線撮影装置保守業務委託料 1,420,200円 リニアック保守業務委託料 36,218,556円 RALS機器保守業務委託料 2,160,000円 FCR保守業務委託料 9,499,680円 PET/CT装置保守業務委託料 13,608,000円 SPECT装置保守業務委託料 3,996,000円 放射線測定管理機器保守業務委託料 1,119,433円 補助循環装置保守業務委託料 1,274,400円 人工呼吸器保守業務委託料 6,485,832円 新生児用人工呼吸器保守業務委託料 1,581,120円 患者監視装置保守業務委託料 12,346,106円 除細動装置保守業務委託料 1,346,696円 人工心肺装置等保守業務委託料 2,602,800円 麻酔器保守業務委託料 2,683,800円 高圧蒸気滅菌装置保守業務委託料 1,387,800円 造影剤自動注入装置保守業務委託料 1,540,080円 血液浄化療法システム保守業務委託料 5,712,444円 透析通信システム保守業務委託料 2,877,120円 逆浸透水处理装置保守業務委託料 2,058,312円 乳房用X線診断装置保守業務委託料 5,431,752円 注射薬セット自動化システム保守委託料 3,628,800円 その他医療用機器保守業務委託料 5,051,835円
			一般事務機器等 保守業務委託料	875,124	エンボッサ保守業務委託料 702,000円 その他一般事務機器等保守業務委託料 173,124円
			電子計算処理 業務等委託料	142,206,223	電子計算機保守業務委託料 109,836,722円 病院総合情報システム運用管理業務委託料 30,715,200円 その他電子計算処理業務委託料 1,654,301円
			電子計算機プログラム 変更委託料	19,350,187	ウイルス対策プログラム更新業務委託料 1,144,800円 地域医療ネットワーク構築業務委託料 16,518,427円 その他電子計算機プログラム変更委託料 1,686,960円

項	目	節	細 節	金 額 (円)	備 考
			施設管理業務委託料	168,057,294	施設管理業務委託料 87,220,800円 駐車場管理業務委託料 15,554,754円 電話交換業務委託料 7,620,480円 総合防災センター管理業務委託料 20,697,120円 時間外受付等管理業務委託料 20,429,988円 除草作業業務委託料 1,629,155円 植木手入れ等業務委託料 2,477,806円 屋上庭園管理業務委託料 3,071,520円 放射線量測定業務委託料 2,422,503円 医師住宅管理委託料 2,248,560円 その他施設管理業務委託料 4,684,608円
			診療材料等物品管理システム業務委託料	19,569,600	
			医薬品管理システム業務委託料	17,496,000	
			その他委託料	26,890,275	健康診断業務委託料 1,950,920円 医師等採用支援業務委託料 6,241,593円 オペラマスターに関する業務委託料 1,036,800円 睡眠時無呼吸検査データ再生処理業務委託料 1,080,000円 法律事務委託料 1,036,800円 化学療法患者相談業務委託料 5,400,000円 病院機能評価委託料 2,916,000円 争訟委託料 2,180,930円 不動産鑑定委託料 2,314,440円 敷地確定測量委託料 1,094,713円 その他委託料 1,638,079円
			諸 会 費	2,573,474	
			病院協議会関係会費	981,674	全国自治体病院協議会 375,394円 東京都自治体病院開設者協議会 58,000円 三多摩島しょ公立病院運営協議会 45,000円 日本病院会 223,280円 西多摩地区病院連絡協議会 30,000円 西多摩地区救急業務連絡協議会 12,000円 西多摩地区病院会 12,000円 東京都病院協会 96,000円 日本公的病院精神科協会 70,000円 認定病院患者安全推進協議会 60,000円
			医師関係会費	1,477,800	日本医師会 126,000円 東京都医師会 88,800円 西多摩医師会 744,000円 その他医師関係会費 519,000円
			看護師関係会費	10,000	
			医療技術関係会費	6,000	栄養士関係会費
			その他会費	98,000	

項	目	節	細 節	金 額 (円)	備 考
			運 営 委 員 会 費	2,052	
			交 際 費	465,264	
			看 護 師 対 策 費	9,583,340	
			看 護 師 募 集 広 告 料	2,689,200	
			看 護 師 修 学 金	4,793,334	
			そ の 他 看 護 師 対 策 費	2,100,806	
			事 務 費 負 担 金	10,912,640	給与計算事務等負担金
			地 域 医 療 連 携 経 費	394,220	
			貸 倒 引 当 金 繰 入 額	13,793,132	
			雑 費	6,456,745	
			広 告 料	200,880	
			自 動 車 重 量 税	22,800	
			車 検 代 行 料	6,804	
			手 数 料	4,480,409	ボイラ等定期検査手数料 370,598円 麻薬施用者免許継続等申請手数料 225,400円 郵便振替手数料 136,380円 クレジット払手数料 3,511,217円 その他手数料 236,814円
			解 剖 祭 し 料	110,000	
			初 期 ・ 後 期 臨 床 研 修 合 同 セ ミ ナ ー 参 加 費	940,680	
			そ の 他 雑 費	695,172	医療事故賠償金 1件 49,480円 その他 645,692円

項	目	節	細 節	金 額 (円)	備 考
	減	価	償 却 費	900,078,157	減価償却費率 6.1%
		建	物 減 価 償 却 費	406,080,948	平均償却率 1.9%
		構	築 物 減 価 償 却 費	3,169,962	平均償却率 0.8%
		器	械 備 品 減 価 償 却 費	488,385,367	平均償却率 7.6%
		放	射 性 同 位 元 素 費 減 価 償 却 費	2,441,880	平均償却率 18.0%
	資	産	減 耗 費	21,711,543	資産減耗費率 0.1%
		た	な 卸 資 産 減 耗 費	509,988	
		固	定 資 産 除 却 費	21,201,555	医師住宅解体工事費 14,580,000円 固定資産減少分 6,621,555円
	研	究	研 修 費	51,113,238	研究研修費率 0.3%
		研	究 材 料 費	0	
		謝	金	3,395,859	
		図	書 費	19,576,622	
		旅	費	11,149,814	
		学	会	8,591,986	
		普	通 旅 費	2,557,828	
		研	究 雑 費	8,626,190	
		雑	誌 製 本 費 等	412,560	病院年報作成 412,560円
		研	究 会 参 加 費 等	4,520,768	
		そ	の 他 研 究 雑 費	3,692,862	
		研	究 研 修 奨 励 援 助 経 費	0	
		治	験 経 費	8,364,753	



項	目	節	細 節	金 額 (円)	備 考
医	業	外	費 用	190,199,029	医業外費用構成比率 4.2%
	支	払	利 息	102,368,155	
		企	業 債 利 息	102,368,155	
		一	時 借 入 金 利 息	0	
	保	育	所 運 営 費	21,755,778	
		保	育 所 運 営 費	21,755,778	
	消	費	税 お よ び	16,151,200	
	地	方	消 費 税	16,151,200	
		消	費 税 お よ び	16,151,200	
		地	方 消 費 税		
	雑		損 失	49,766,862	
		不	用 品 売 却 原 価	0	
		そ	の 他 雑 損 失	49,766,862	資本的支出控除対象外消費税および地方消費税 ※決算書9、25頁の542,992,708円との差額は 税込表記、税抜表記の違いによるもの
	そ	の	他 医 業 外 費 用	157,034	
		そ	の 他 医 業 外 費 用	157,034	

項	目	節	細	節	金	額 (円)	備	考
特	別	損	失		8,417,821		特別損失費用構成比率	0.1%
	固	定	資	産	売	却	損	
					8,414,000			
		固	定	資	産	売	却	損
					8,414,000			
	過	年	度	損	益	修	正	損
					3,821			
		入	院	収	益			
					0			
		外	来	収	益			
					0			
		そ	の	他	医	業	収	益
					0			
		そ	の	他	医	業	外	収
					3,821			
	そ	の	他	特	別	損	失	
					0			
		そ	の	他	特	別	損	失
					0			
総	費	用			16,345,006,094			

## 2 資本的収入および支出予算執行明細書

項	目	節	細 節	金 額 (円)	備 考
	企		業 債	329,100,000	
		企	業 債	329,100,000	
			業 債	329,100,000	医療機器整備事業債
	出		資 金	41,834,000	
		負 担 区 分 に よ る 他 会 計 出 資 金		41,834,000	
			負 担 区 分 に よ る 他 会 計 出 資 金	41,834,000	
	補		助 金	135,584,000	
		国 庫 補 助 金		120,258,000	
			国 庫 補 助 金	120,258,000	保健衛生施設等施設・設備整備費補助金
		都 補 助 金		15,326,000	
			都 補 助 金	15,326,000	休日・全夜間診療事業参画医療機関 整備事業補助金 8,495,000円 東京DMATにおける現場携行用 資器材整備事業補助金 6,831,000円
	固 定 資 産 売 却 代 金			67,423,710	
		固 定 資 産 売 却 代 金		67,423,710	
			固 定 資 産 売 却 代 金	67,423,710	
	寄		付 金	4,310,000	
		寄	付 金	4,310,000	
			寄 付 金	4,310,000	ふるさと納税寄付金 4,250,000円 寄付金 60,000円
	そ の 他 投 資 返 還 金			294,000	
		そ の 他 投 資 返 還 金		294,000	
			そ の 他 投 資 返 還 金	294,000	
	資 本 的 収 入 計			578,545,710	

項	目	節	細 節	金 額 (円)	備 考
補 填 財 源				987,470,913	
当年度分消費税および地方 消費税資本的収支調整額				551,980	
過年度分損益勘定留保資金				136,154,302	
当年度分損益勘定留保資金				850,764,631	減価償却費 748,895,145円
再 合 計				1,566,016,623	

項	目	節	細 節	金 額 (円)	備 考
	建	設	改 良 費	704,864,469	
		病	院 施 設 整 備 事 業 費	121,743,388	
			事 務 員 給	7,363,200	財源 過年度分損益勘定留保資金 7,363,200円
			事 務 員 手 当	7,097,665	財源 過年度分損益勘定留保資金 7,097,665円
			法 定 福 利 費	3,057,916	財源 過年度分損益勘定留保資金 3,057,916円
			賞 与 等 引 当 金 繰 入 額	1,480,000	財源 過年度分損益勘定留保資金 1,480,000円
			職 員 退 職 手 当 基 金 積 立 分 繰 出 金	1,104,000	財源 過年度分損益勘定留保資金 1,104,000円
			厚 生 福 利 費	31,734	財源 過年度分損益勘定留保資金 31,734円
			旅 費 交 通 費	94,508	財源 過年度分損益勘定留保資金 94,508円
			消 耗 品 費	0	財源 過年度分損益勘定留保資金 0円
			委 託 料	101,478,420	財源 過年度分損益勘定留保資金 101,478,420円
			賃 借 料	14,700	財源 過年度分損益勘定留保資金 14,700円
			事 務 費 負 担 金	21,245	財源 過年度分損益勘定留保資金 21,245円
		固	定 資 産 購 入 費	583,121,081	
			医 療 器 械 購 入 費	578,284,669	財源 { 企業債 329,100,000円 国庫補助金 120,258,000円 都補助金 15,326,000円 固定資産売却代金 67,423,710円 その他投資返還金 294,000円 当年度分消費税および地方 消費税資本的収支調整額 551,980円 過年度分損益勘定留保資金 14,410,914円 当年度分損益勘定留保資金 30,920,065円
			備 品 購 入 費	4,836,412	財源 当年度分損益勘定留保資金 4,836,412円
	長	期	貸 付 金	7,570,000	
		長	期 貸 付 金	7,570,000	
			長 期 貸 付 金	7,570,000	財源 当年度分損益勘定留保資金 7,570,000円

項	目	節	細 節	金 額 (円)	備 考
	企 業 債 償 還 金			849,154,045	
		企 業 債 償 還 金		849,154,045	
			企 業 債 償 還 金	849,154,045	財源 { 出資金 41,834,000円 当年度分損益勘定留保資金 807,320,045円
	基 金 積 立 金			1,021	
		基 金 積 立 金		1,021	
			医 学 研 究 研 修 奨 励 基 金 積 立 金	1,021	財源 当年度分損益勘定留保資金 1,021円
	補 助 金 返 還 金			117,088	
		補 助 金 返 還 金		117,088	
			補 助 金 返 還 金	117,088	財源 当年度分損益勘定留保資金 117,088円
	そ の 他 投 資			0	
		そ の 他 投 資		0	
			そ の 他 投 資	0	財源 当年度分損益勘定留保資金 0円
	資 本 的 支 出 計			1,561,706,623	



### 3 給与費支給明細書

#### (1) 総括

区 分		職 員 数 ( 人 )		給 与 費 ( 円 )			
		特別職	一般職	報 酬	給 料	賃 金	手 当
本 年 度	損益勘定支弁職員	9	726.5 (14)	877,049	2,772,658,515	1,075,977,204	3,341,109,913
	資本勘定支弁職員	0	1.5 ( 0)	0	7,363,200	0	8,341,665
	合 計	9	728 (14)	877,049	2,780,021,715	1,075,977,204	3,349,451,578
前 年 度	損益勘定支弁職員	9	704 (14)	1,383,179	2,714,813,643	1,012,955,478	3,229,428,716
	資本勘定支弁職員	0	0 ( 0)	0	0	0	0
	合 計	9	704 (14)	1,383,179	2,714,813,643	1,012,955,478	3,229,428,716
比 較	損益勘定支弁職員	0	22.5 ( 0)	△ 506,130	57,844,872	63,021,726	111,681,197
	資本勘定支弁職員	0	1.5 ( 0)	0	7,363,200	0	8,341,665
	合 計	0	24 ( 0)	△ 506,130	65,208,072	63,021,726	120,022,862
手 当 の 内 訳 ( 円 )	区 分	扶養手当	地域手当	住居手当	通勤手当	特殊勤務 手 当	時間外勤 務手当等
	本 年 度	52,363,969	439,807,713	16,338,819	37,727,707	714,974,764	196,788,070
	前 年 度	45,970,715	428,110,698	15,859,267	37,684,413	714,568,203	158,951,053
	比 較	6,393,254	11,697,015	479,552	43,294	406,561	37,837,017

- (注) 1 ( ) 内は、短時間勤務職員であり、外書きである。  
 2 本年度の期末勤勉手当のうち399,916,000円は、賞与等引当金繰入額である。  
 3 本年度の法定福利費のうち73,287,000円は、賞与等引当金繰入額である。



		法定福利費 (円)	職員退職手当 基金積立分 繰出金 (円)	合計(円)		備考	
計							
7,190,622,681		1,204,168,405	12,897,000	8,407,688,086			
15,704,865		3,293,916	1,104,000	20,102,781			
7,206,327,546		1,207,462,321	14,001,000	8,427,790,867			
6,958,581,016		1,136,330,613	13,584,000	8,108,495,629			
0		0	0	0			
6,958,581,016		1,136,330,613	13,584,000	8,108,495,629			
232,041,665		67,837,792	△ 687,000	299,192,457			
15,704,865		3,293,916	1,104,000	20,102,781			
247,746,530		71,131,708	417,000	319,295,238			
夜間勤務 手当	宿日直手当	管理職手当	管理者特別 勤務手当	初任給 調整手当	期末勤勉 手当	児童手当	退職給付費
60,627,460	70,746,800	116,918,209	11,000	5,725,266	1,313,270,925	38,965,000	285,185,876
59,455,974	76,123,200	110,241,419	0	4,810,359	1,217,272,305	37,335,000	323,046,110
1,171,486	△ 5,376,400	6,676,790	11,000	914,907	95,998,620	1,630,000	△ 37,860,234

## (2) 職員1人当たり給与等の状況

区 分		医 師	医 療 技 術 職
		( 医 療 職 (1) )	( 医 療 職 (2) )
平 成 31 年 1 月 1 日 現 在	平 均 給 料 月 額(円)	441,625	299,071
	平 均 給 与 月 額(円)	1,014,035	432,358
	平 均 年 齢	42歳 9月	38歳 4月
平 成 30 年 1 月 1 日 現 在	平 均 給 料 月 額(円)	426,759	299,812
	平 均 給 与 月 額(円)	972,348	429,062
	平 均 年 齢	41歳 7月	38歳 8月

## (3) 初任給の状況

区 分	医 師		医 療 技 術 職	
	医 大 卒		短 大 卒	
平 成 31 年 1 月 1 日 現 在	医 大 卒	234,100	短 大 卒	160,700
			大 学 卒	184,500
			大 学 6 卒	203,900
平 成 30 年 1 月 1 日 現 在	医 大 卒	234,100	短 大 卒	160,700
			大 学 卒	184,500
			大 学 6 卒	203,900

看 護 師	准 看 護 師	一 般 行 政 職	一 般 技 能 職
( 医 療 職 (3) )		( 行 政 職 )	
285,072	402,123	310,870	371,177
427,445	507,145	429,090	465,293
37歳 11月	60歳 2月	40歳 8月	57歳 6月
288,022	402,123	308,332	382,047
428,770	505,453	429,561	473,825
38歳 2月	59歳 2月	40歳 9月	56歳 8月

(単位:円)

看 護 職		一 般 行 政 職		一 般 技 能 職	
短大3卒	182,700	高校卒	144,600	中学卒	—
大学卒	189,900	大学卒	182,700	高校卒	142,000
短大3卒	182,700	高校卒	144,600	中学卒	—
大学卒	189,900	大学卒	182,700	高校卒	142,000

## (4) 等級別職員数の状況

区 分	級	医 師		医 療 技 術 職	
		職 員 数(人)	構 成 比(%)	職 員 数(人)	構 成 比(%)
平成 31 年 1月 1日 現在	6 級				
	5 級			1 ( 0)	0.9 (0.0)
	4 級			6 ( 0)	5.3 (0.0)
	3 級	32 ( 0)	29.6 (0.0)	32 ( 0)	28.6 (0.0)
	2 級	48 ( 0)	44.5 (0.0)	40 ( 2)	35.7 (100.0)
	1 級	28 ( 0)	25.9 (0.0)	33 ( 0)	29.5 (0.0)
	計	108 ( 0)	100.0 (0.0)	112 ( 2)	100.0 (100.0)
平成 30 年 1月 1日 現在	6 級				
	5 級			1 ( 0)	0.9 (0.0)
	4 級			6 ( 0)	5.3 (0.0)
	3 級	31 ( 0)	27.2 (0.0)	33 ( 0)	29.5 (0.0)
	2 級	46 ( 0)	40.3 (0.0)	42 ( 1)	37.5 (100.0)
	1 級	37 ( 0)	32.5 (0.0)	30 ( 0)	26.8 (0.0)
	計	114 ( 0)	100.0 (0.0)	112 ( 1)	100.0 (100.0)

( )内は、短時間勤務職員であり、外書きである。

看 護 職		一 般 行 政 職		一 般 技 能 職	
職 員 数(人)	構 成 比(%)	職 員 数(人)	構 成 比(%)	職 員 数(人)	構 成 比(%)
1 ( 0)	0.2 (0.0)				
1 ( 0)	0.2 (0.0)	1 ( 0)	1.9 (0.0)		
19 ( 0)	4.1 (0.0)	4 ( 0)	7.7 (0.0)	2 ( 0)	13.3 (0.0)
19 ( 0)	4.1 (0.0)	11 ( 0)	21.1 (0.0)	3 ( 0)	20.0 (0.0)
242 ( 8)	51.8 (100.0)	16 ( 1)	30.8 (100.0)	10 ( 3)	66.7 (100.0)
185 ( 0)	39.6 (0.0)	20 ( 0)	38.5 (0.0)	0 ( 0)	0.0 (0.0)
467 ( 8)	100.0 (100.0)	52 ( 1)	100.0 (100.0)	15 ( 3)	100.0 (100.0)
1 ( 0)	0.2 (0.0)				
1 ( 0)	0.2 (0.0)	1 ( 0)	2.1 (0.0)		
18 ( 0)	4.0 (0.0)	3 ( 0)	6.3 (0.0)	2 ( 0)	12.5 (0.0)
18 ( 0)	4.0 (0.0)	10 ( 0)	20.8 (0.0)	4 ( 0)	25.0 (0.0)
251 ( 8)	56.2 (100.0)	17 ( 1)	35.4 (100.0)	10 ( 5)	62.5 (100.0)
158 ( 0)	35.4 (0.0)	17 ( 0)	35.4 (0.0)	0 ( 0)	0.0 (0.0)
447 ( 8)	100.0 (100.0)	48 ( 1)	100.0 (100.0)	16 ( 5)	100.0 (100.0)

## (5) 給料手当明細書

## ア 損益勘定支弁職員

職種区分	年間 延人員 (人)	給料(円)	手					
			扶養手当	地域手当	住居手当	通勤手当	特殊勤務 手当	時間外勤務 手当等
特別職	12	17,250,000	0	0	0	0	0	0
		(1,437,500)	(0)	(0)	(0)	(0)	(0)	(0)
医師	1,359	568,029,533	6,385,714	99,239,683	1,815,000	8,413,858	478,710,898	16,292,180
		(417,976)	(4,699)	(73,024)	(1,336)	(6,191)	(352,252)	(11,988)
医療 技術員	1,359	394,854,035	6,519,000	61,074,484	5,070,000	6,760,788	13,729,840	66,716,183
		(290,547)	(4,797)	(44,941)	(3,731)	(4,975)	(10,103)	(49,092)
看護師	5,554	1,535,993,556	32,402,255	238,083,155	8,077,857	18,933,681	218,924,126	81,308,787
		(276,556)	(5,834)	(42,867)	(1,454)	(3,409)	(39,417)	(14,640)
事務員	608	180,975,467	4,863,000	28,571,468	1,375,962	3,009,180	3,195,900	29,857,108
		(297,657)	(7,998)	(46,993)	(2,263)	(4,949)	(5,256)	(49,107)
労務員	229	75,555,924	1,714,000	11,590,443	0	574,200	414,000	1,478,171
		(329,939)	(7,485)	(50,613)	(0)	(2,507)	(1,808)	(6,455)
計	9,121	2,772,658,515	51,883,969	438,559,233	16,338,819	37,691,707	714,974,764	195,652,429
		(303,986)	(5,688)	(48,082)	(1,791)	(4,132)	(78,388)	(21,451)

(注) 1 各職種区分の上段は年度間総合計、下段( )内は1人1か月平均である。

2 期末勤勉手当は賞与等引当金繰入額を含む。

当 (円)								合 計 (円)
夜間勤務手当	宿日直手当	管理職手当	管理職特別勤務手当	初任給調整手当	期末勤勉手当	児童手当	手 当 計	
0	0	0	0	0	7,924,200	0	7,924,200	25,174,200
(0)	(0)	(0)	(0)	(0)	(660,350)	(0)	(660,350)	(2,097,850)
0	56,350,800	87,182,209	0	0	276,300,100	3,930,000	1,034,620,442	1,602,649,975
(0)	(41,465)	(64,152)	(0)	(0)	(203,311)	(2,892)	(761,310)	(1,179,286)
2,418,423	6,602,400	5,790,000	0	0	188,551,981	4,645,000	367,878,099	762,732,134
(1,780)	(4,858)	(4,260)	(0)	(0)	(138,743)	(3,418)	(270,698)	(561,245)
57,114,301	7,793,600	18,828,000	0	5,725,266	717,040,831	27,170,000	1,431,401,859	2,967,395,415
(10,283)	(1,403)	(3,390)	(0)	(1,031)	(129,103)	(4,892)	(257,724)	(534,281)
1,094,736	0	4,638,000	11,000	0	85,722,647	3,100,000	165,439,001	346,414,468
(1,801)	(0)	(7,628)	(18)	(0)	(140,991)	(5,099)	(272,104)	(569,761)
0	0	0	0	0	32,769,622	120,000	48,660,436	124,216,360
(0)	(0)	(0)	(0)	(0)	(143,099)	(524)	(212,491)	(542,430)
60,627,460	70,746,800	116,438,209	11,000	5,725,266	1,308,309,381	38,965,000	3,055,924,037	5,828,582,552
(6,647)	(7,756)	(12,766)	(1)	(628)	(143,439)	(4,272)	(335,043)	(639,029)

イ 資本勘定支弁職員

職種区分	年間 延人員 (人)	給料(円)	手					
			扶養手当	地域手当	住居手当	通勤手当	特殊勤務 手当	時間外勤務 手当等
事務員	18	7,363,200	480,000	1,248,480	0	36,000	0	1,135,641
		(409,067)	(26,667)	(69,360)	(0)	(2,000)	(0)	(63,091)
計	18	7,363,200	480,000	1,248,480	0	36,000	0	1,135,641
		(409,067)	(26,667)	(69,360)	(0)	(2,000)	(0)	(63,091)

(注) 1 各職種区分の上段は年度間総合計、下段( )内は1人1か月平均である。

2 期末勤勉手当は賞与等引当金繰入額を含む。



当 (円)								合 計 (円)
夜間勤務手当	宿日直手当	管理職手当	管理職特別勤務手当	初任給調整手当	期末勤勉手当	児童手当	手当計	
0	0	480,000	0	0	4,961,544	0	8,341,665	15,704,865
(0)	(0)	(26,667)	(0)	(0)	(275,641)	(0)	(463,426)	(872,493)
0	0	480,000	0	0	4,961,544	0	8,341,665	15,704,865
(0)	(0)	(26,667)	(0)	(0)	(275,641)	(0)	(463,426)	(872,493)

## (6) 特殊勤務手当の内訳

職種区分 特殊勤務手当	医 師	医 療 技 術 員	看 護 師
年 末 年 始 手 当	540,000	625,500	9,526,500
ヘリコプター搭乗手当			
救 急 車 搭 乗 手 当	80,000		
危 険 手 当	1,428,200	3,074,400	2,338,200
医 師 手 当	284,302,408		
資 格 手 当		1,634,440	5,692,198
麻 酔 手 当	4,886,000		
分 べ ん 手 当	7,170,000		
診 療 業 務 手 当	73,081,500	19,500	
救急診療業務手当	48,600,000		
緊 急 登 院 手 当	2,139,000	708,000	386,000
助 産 師 手 当			145,551
夜 間 看 護 手 当			200,314,000
交替制勤務者業務手当		5,840,000	
中央手術室勤務手当			521,677
自 宅 待 機 手 当	11,253,000	1,828,000	
緊 急 手 術 手 当	9,228,790		
画 像 診 断 手 当	2,397,400		
派 遣 手 当	2,310,000		
主 治 医 手 当	25,611,400		
新生児担当医手当	440,000		
緊急入院患者診療手当	4,254,000		
病 理 診 断 手 当	989,200		
計	478,710,898	13,729,840	218,924,126

(単位:円)

事 務 員	労 務 員	計	備 考
198,000	414,000	11,304,000	日 額
		0	1 回
12,500		92,500	1 回
81,400		6,922,200	日 額
		284,302,408	月 額
		7,326,638	月 額
		4,886,000	診療報酬点数表により 算定した額
		7,170,000	1 分 べ ん
		73,101,000	時間区分別
		48,600,000	1 勤 務
		3,233,000	1 回
		145,551	日 額
		200,314,000	1 勤 務
2,904,000		8,744,000	1 勤 務
		521,677	日 額
		13,081,000	1 回
		9,228,790	診療報酬点数表により 算定した額
		2,397,400	1 件
		2,310,000	日 額
		25,611,400	1 件
		440,000	1 件
		4,254,000	1 件
		989,200	1 件
3,195,900	414,000	714,974,764	

#### 4 年度別財務統計

##### (1) 財務比率

(単位:%)

区 分		年 度				
		26	27	28	29	30
総 収 益 率		93.7	101.0	101.2	100.5	105.4
総 費 用 率		106.7	99.0	98.8	99.5	94.8
医 業 収 益 率		95.0	93.6	93.5	93.2	94.4
医 業 費 用 率		105.2	106.8	106.9	107.3	106.0
医 業 収 益 に 占 め る 割 合	給 与 費 率	55.0	56.3	56.7	57.3	56.9
	材 料 費 率	25.9	26.7	26.8	28.5	28.5
	うち薬品費率	14.0	14.8	14.8	16.4	16.1
	経 費 率	15.7	15.5	14.9	14.7	14.0
	減価償却費率	8.1	7.6	8.1	6.6	6.1
	資産減耗費率	0.06	0.39	0.15	0.02	0.14
	研究研修費率	0.3	0.3	0.3	0.3	0.3
	資	医業収益未収率	17.6	18.3	16.5	16.7
金	材料費経費未払率	11.5	10.1	12.5	11.1	12.5
	未収金対未払金比率	308.6	352.9	265.5	291.0	268.5

## (2) 繰入金

(単位:千円)

年度 区分	S32~H25	26	27	28	29	30	計
補助金	*1 (98,436) 6,784,991	0	0	0	0	0	6,784,991
*3 (繰入率)%	—	0.0	0.0	0.0	0.0	0.0	—
負担金	21,437,348	668,231	666,294	672,216	672,551	694,341	24,810,981
*3 (繰入率)%	—	4.9	4.9	4.8	4.8	4.7	—
出資金	*2 (665,779) *1 (23,005) 2,480,589	38,599	39,383	40,184	41,000	41,834	2,681,589
*5 負担金	20,434	0	0	0	0	0	20,434
借入金	*4 (△1,134,157) 1,134,157	0	0	0	0	0	*4 (△1,134,157) 1,134,157
現物出資	201,172	0	0	0	0	0	201,172
計	32,058,691	706,830	705,677	712,400	713,551	736,175	35,633,324

(注) \*1 ( )内は、不良債務解消のための繰入金。

\*2 ( )内は、病院整備基金積立資金。

\*3 繰入率とは、医業収益に対する比率。

\*4 ( )内は、償還金の額。

\*5 資本的収入にかかる負担金。

## (3) 他会計長期借入金の状況

(単位:円)

区 分	前年度末残高	本年度借入高	本年度償還高	本年度末残高
負担区分による 他会計長期借入金	0	0	0	0
負担区分によらない 他会計長期借入金	0	0	0	0
計	0	0	0	0

## (4) 収益的収支勘定

(単位:千円)

区分 年度	総 収 支 勘 定					医 業 収 支 勘 定			
	総 収 益	左記のうち 繰 入 金	総 費 用	純 利 益 (純損失△)	純利益率(% (純損失率△)	医業収益	医業費用	医業利益 (損失△)	利益率(% (損失率△)
30	16,701,840	694,341	16,317,915	383,925	2.3	14,762,170	15,643,835	△ 881,665	△ 6.0
29	15,917,991	672,551	15,832,924	85,067	0.5	14,151,267	15,189,548	△ 1,038,281	△ 7.3
28	15,853,573	672,216	15,666,560	187,013	1.2	13,928,301	14,892,877	△ 964,576	△ 6.9
27	15,481,620	666,294	15,322,882	158,738	1.0	13,629,109	14,561,960	△ 932,851	△ 6.8
26	15,455,933	668,231	16,496,564	△ 1,040,631	△ 6.7	13,558,161	14,264,413	△ 706,252	△ 5.2
25	16,725,870	581,326	16,429,928	295,942	1.8	14,777,381	15,326,342	△ 548,961	△ 3.7
24	17,164,372	552,716	16,742,977	421,395	2.5	15,070,602	15,596,445	△ 525,843	△ 3.5
23	16,932,247	502,716	16,544,874	387,373	2.3	14,951,514	15,387,825	△ 436,311	△ 2.9
22	16,807,657	502,716	16,241,294	566,363	3.4	14,900,706	15,157,924	△ 257,218	△ 1.7
21	15,749,786	652,716	15,466,658	283,127	1.8	13,761,822	14,444,267	△ 682,445	△ 5.0
20	15,577,742	653,411	15,280,009	297,733	1.9	13,630,854	14,264,139	△ 633,285	△ 4.6
19	15,073,640	592,491	14,879,067	194,573	1.3	13,515,675	13,799,314	△ 283,639	△ 2.1
18	15,113,452	567,150	14,822,091	291,361	1.9	13,297,917	13,775,203	△ 477,286	△ 3.6
17	15,093,378	570,406	14,761,899	331,479	2.2	13,333,944	13,704,795	△ 370,851	△ 2.8
16	15,821,250	590,309	15,673,293	147,957	0.9	13,104,591	13,867,228	△ 762,637	△ 5.8



## (5) 医業収益未収金回収状況

調定 年度	決算年度 医業収益 調定額	30		29		28		27		26		25		24		23	
		未 収 額	未 収 率	未 収 額	未 収 率	未 収 額	未 収 率	未 収 額	未 収 率	未 収 額	未 収 率	未 収 額	未 収 率	未 収 額	未 収 率	未 収 額	未 収 率
		千円	%	千円	%	千円	%	千円	%	千円	%	千円	%	千円	%	千円	%
30	14,779,767	2,499,180	16.9														
29	14,168,274	15,826	0.1	2,369,636	16.7												
28	13,943,894	8,601	0.1	10,909	0.1	2,296,207	16.5										
27	13,646,852	14,632	0.1	17,919	0.1	20,490	0.2	2,497,813	18.3								
26	13,575,381	5,789	0.0	6,743	0.0	7,653	0.1	9,989	0.1	2,387,591	17.6						
25	14,787,933	4,343	0.0	5,800	0.0	6,725	0.0	9,061	0.1	10,915	0.1	2,366,701	16.0				
24	15,081,141	4,115	0.0	4,706	0.0	6,908	0.0	8,774	0.1	10,823	0.1	13,447	0.1	2,300,406	15.3		
23	14,962,481	4,034	0.0	4,783	0.0	5,811	0.0	9,763	0.1	12,661	0.1	15,280	0.1	18,034	0.1	2,455,108	16.4
22	14,911,834	5,713	0.0	7,973	0.1	8,904	0.1	9,999	0.1	11,098	0.1	13,521	0.1	15,137	0.1	20,230	0.1
21	13,773,240	5,715	0.0	7,031	0.1	8,994	0.1	10,075	0.1	11,305	0.1	12,807	0.1	16,478	0.1	19,456	0.1
20	13,642,766	3,953	0.0	4,109	0.0	4,286	0.0	4,739	0.0	5,888	0.0	7,030	0.1	8,050	0.1	12,672	0.1
19	13,527,968	898	0.0	2,601	0.0	3,565	0.0	4,084	0.0	5,235	0.0	6,596	0.0	7,241	0.1	7,853	0.1
18	13,309,949	3,223	0.0	4,402	0.0	5,306	0.0	6,239	0.0	6,737	0.1	8,154	0.1	9,903	0.1	11,666	0.1
17	13,344,896	552	0.0	634	0.0	671	0.0	715	0.0	734	0.0	923	0.0	1,161	0.0	1,398	0.0
16	13,116,059	0	0.0	64	0.0	84	0.0	444	0.0	994	0.0	1,327	0.0	1,457	0.0	1,597	0.0
15	12,732,884	386	0.0	446	0.0	510	0.0	570	0.0	733	0.0	820	0.0	862	0.0	924	0.0
14	12,232,483	56	0.0	92	0.0	586	0.0	711	0.0	733	0.0	895	0.0	962	0.0	1,118	0.0
13	*1 12,159,196	100	0.0	100	0.0	100	0.0	103	0.0	107	0.0	115	0.0	136	0.0	216	0.0

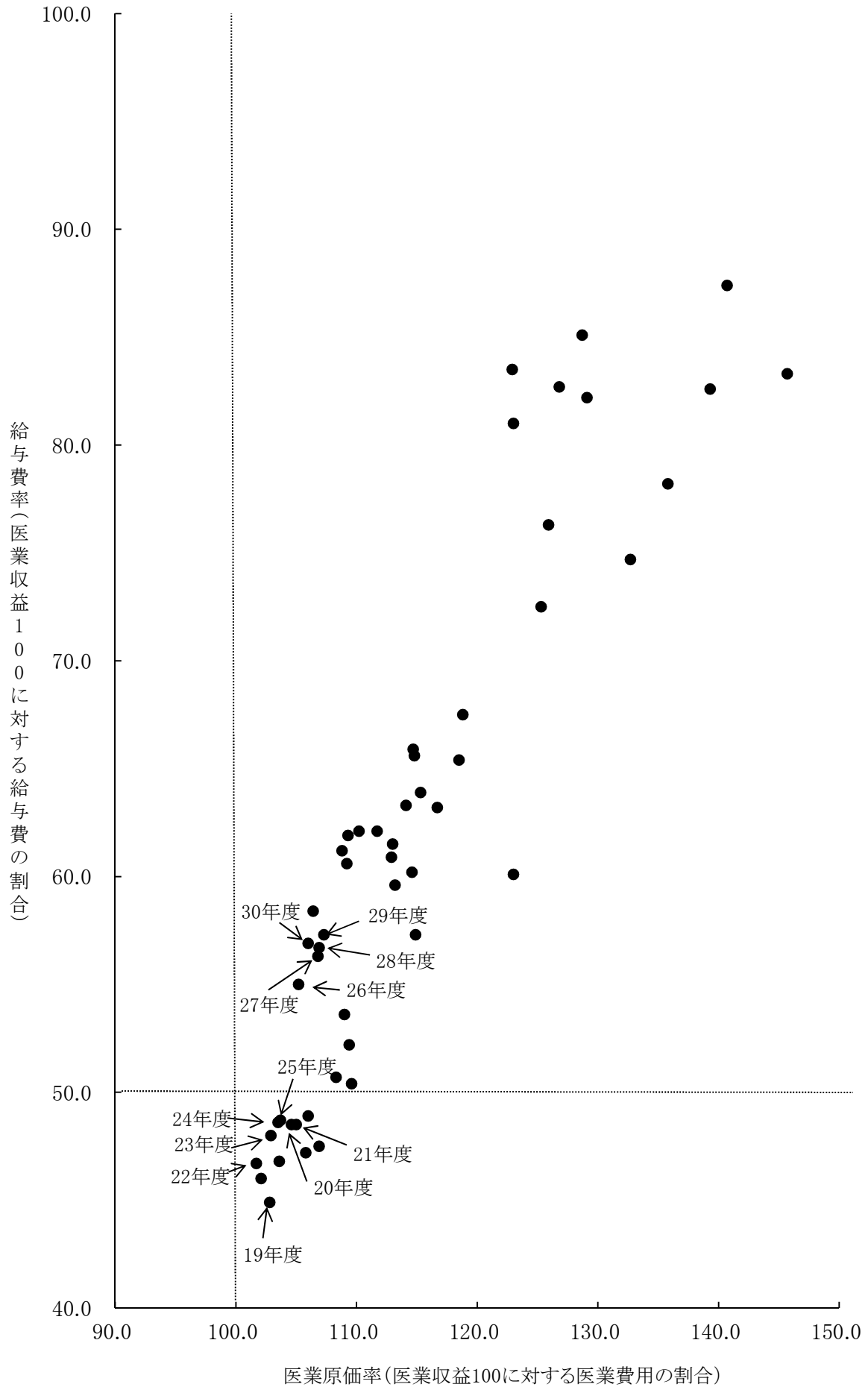
○ 表の見方

平成13年度調定額は、\*1、12,159,196千円、この年度における未収金は、\*2、1,771,425千円、  
平成30年度末では、100千円であった。




22		21		20		19		18		17		16		15		14		13		
未収額	未収率	未収額	未収率	未収額	未収率	未収額	未収率	未収額	未収率	未収額	未収率	未収額	未収率	未収額	未収率	未収額	未収率	未収額	未収率	
千円	%	千円	%	千円	%	千円	%	千円	%	千円	%	千円	%	千円	%	千円	%	千円	%	
2,373,555	15.9																			
22,001	0.2	2,348,060	17.0																	
14,677	0.1	17,945	0.1	1,956,991	14.3															
13,484	0.1	14,721	0.1	16,764	0.1	1,966,752	14.5													
13,125	0.1	19,297	0.1	21,273	0.2	22,865	0.2	1,893,094	14.2											
2,511	0.0	2,861	0.0	7,942	0.1	8,281	0.1	9,857	0.1	2,005,514	15.0									
1,669	0.0	2,002	0.0	3,049	0.0	7,768	0.1	8,433	0.1	17,806	0.1	2,041,473	15.6							
1,046	0.0	1,134	0.0	1,311	0.0	3,016	0.0	7,697	0.1	11,757	0.1	12,879	0.1	2,023,543	15.9					
1,279	0.0	1,541	0.0	1,875	0.0	2,575	0.0	8,435	0.1	8,617	0.1	9,635	0.1	11,661	0.1	1,950,117	15.9			
231	0.0	247	0.0	274	0.0	280	0.0	2,277	0.0	2,307	0.0	2,391	0.0	2,549	0.0	2,787	0.0	*2	1,771,425	14.6

5 給与費率と医業原価率の相関関係図(年度比較)



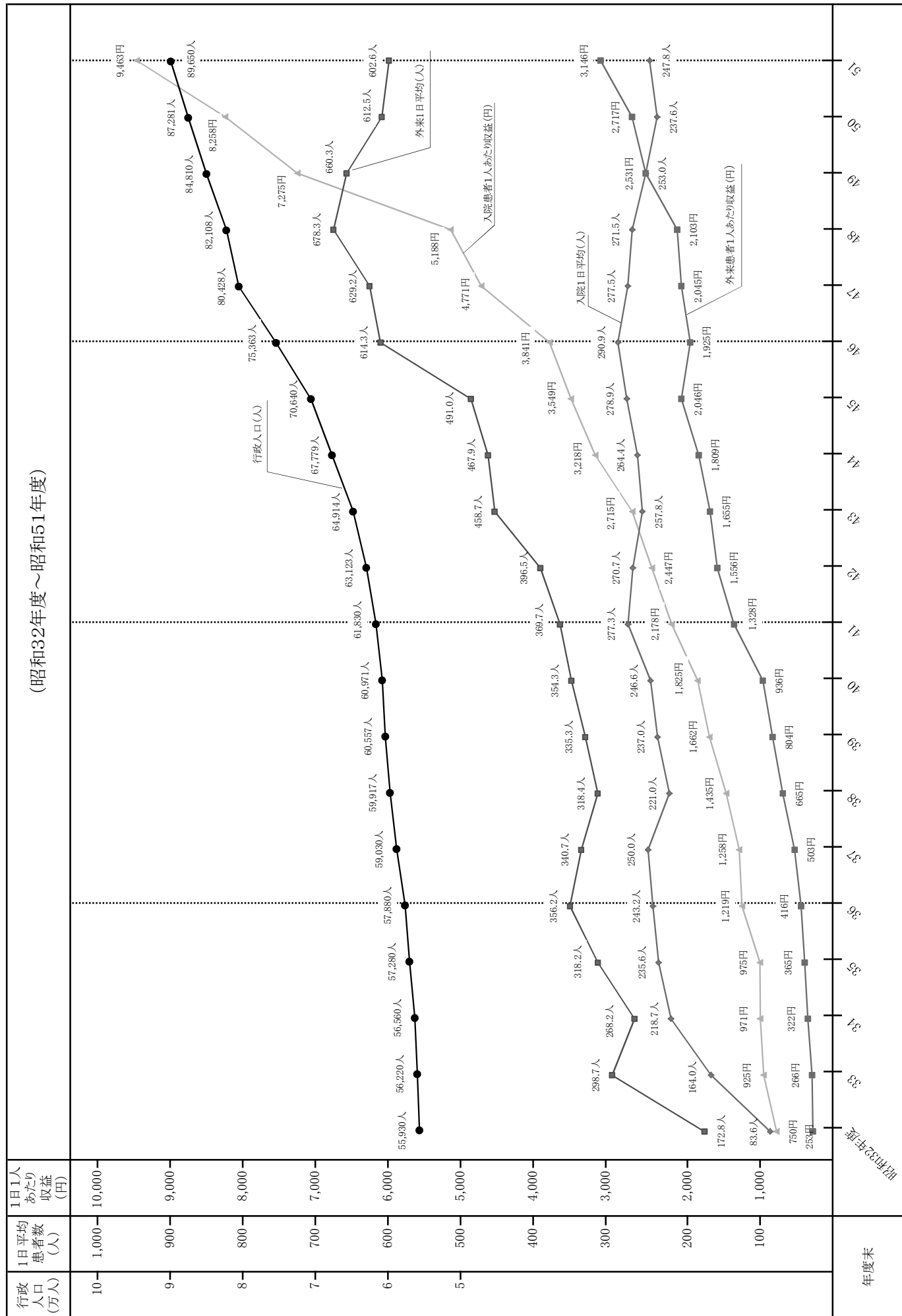
年度	給与費率	医業原価率
42年度	48.9	106.0
43年度	52.2	109.4
44年度	57.3	114.9
45年度	60.1	123.0
46年度	60.2	114.6
47年度	61.2	108.8
48年度	76.3	125.9
49年度	82.2	129.1
50年度	85.1	128.7
51年度	81.0	123.0
52年度	82.7	126.8
53年度	83.5	122.9
54年度	82.6	139.3
55年度	87.4	140.7
56年度	83.3	145.7
57年度	78.2	135.8
58年度	74.7	132.7
59年度	72.5	125.3
60年度	65.9	114.7
61年度	61.9	109.3
62年度	58.4	106.4
63年度	60.6	109.2
平成元年度	62.1	110.2
2年度	65.6	114.8
3年度	63.3	114.1
4年度	67.5	118.8
5年度	63.2	116.7
6年度	63.9	115.3
7年度	65.4	118.5
8年度	62.1	111.7
9年度	61.5	113.0
10年度	60.9	112.9
11年度	59.6	113.2
12年度	53.6	109.0
13年度	50.7	108.3
14年度	50.4	109.6
15年度	47.5	106.9
16年度	47.2	105.8
17年度	44.9	102.8
18年度	46.8	103.6
19年度	46.0	102.1
20年度	48.5	104.6
21年度	48.5	105.0
22年度	46.7	101.7
23年度	48.0	102.9
24年度	48.6	103.5
25年度	48.7	103.7
26年度	55.0	105.2
27年度	56.3	106.8
28年度	56.7	106.9
29年度	57.3	107.3
30年度	56.9	106.0

6 医業収益100に対する医業原価図(年度比較)

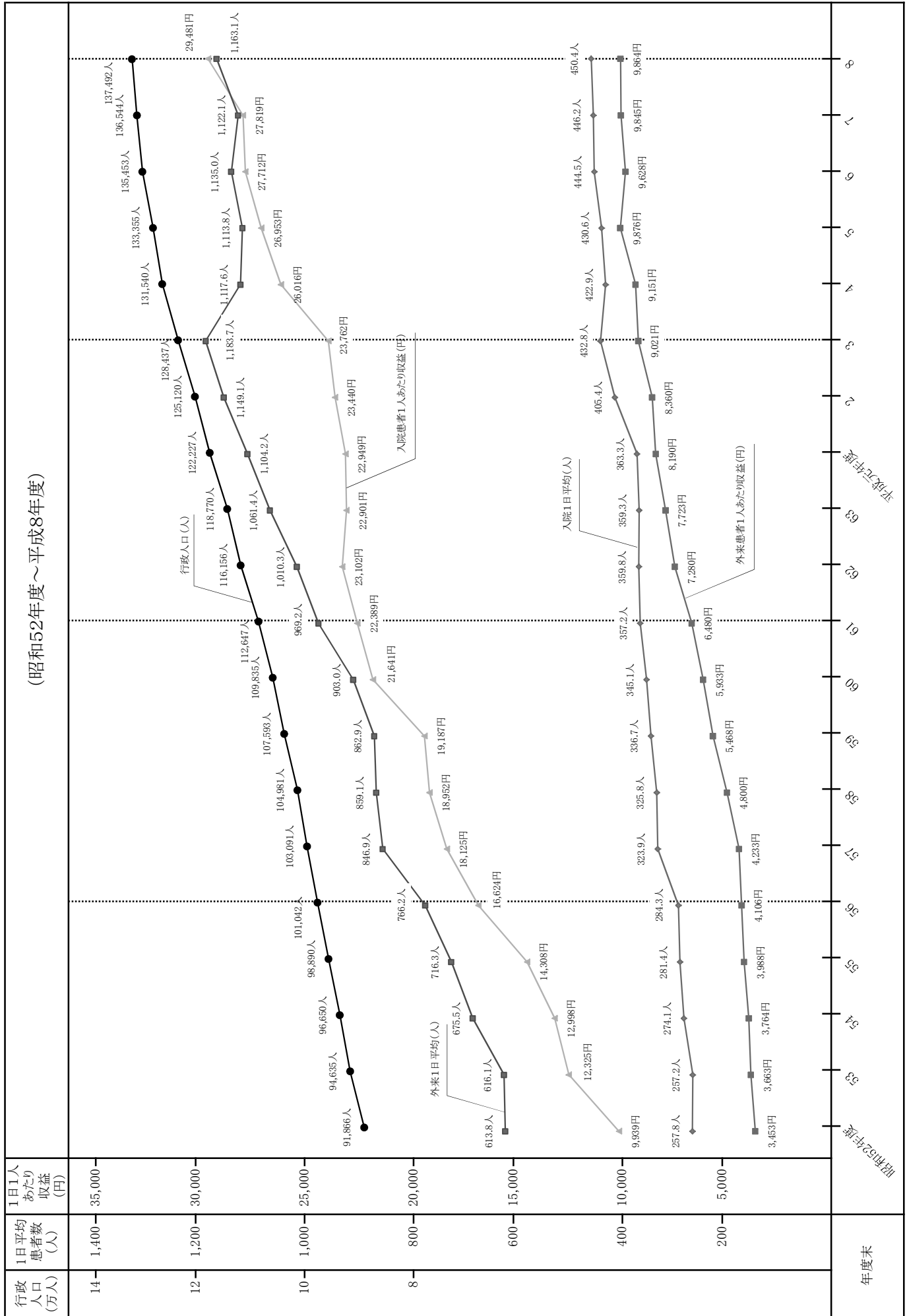


7 病院事業経営曲線

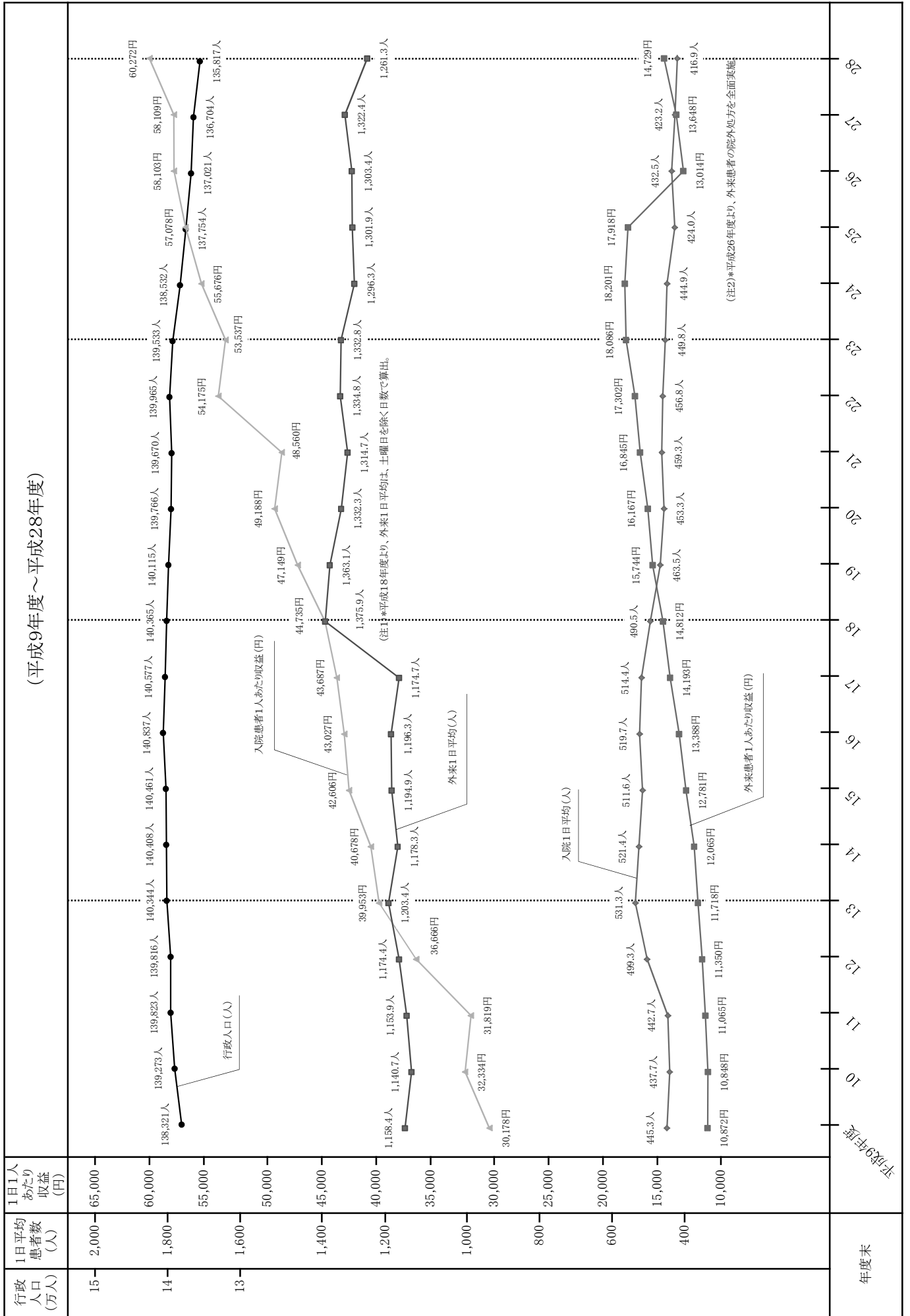
(昭和32年度～昭和51年度)



(昭和52年度～平成8年度)

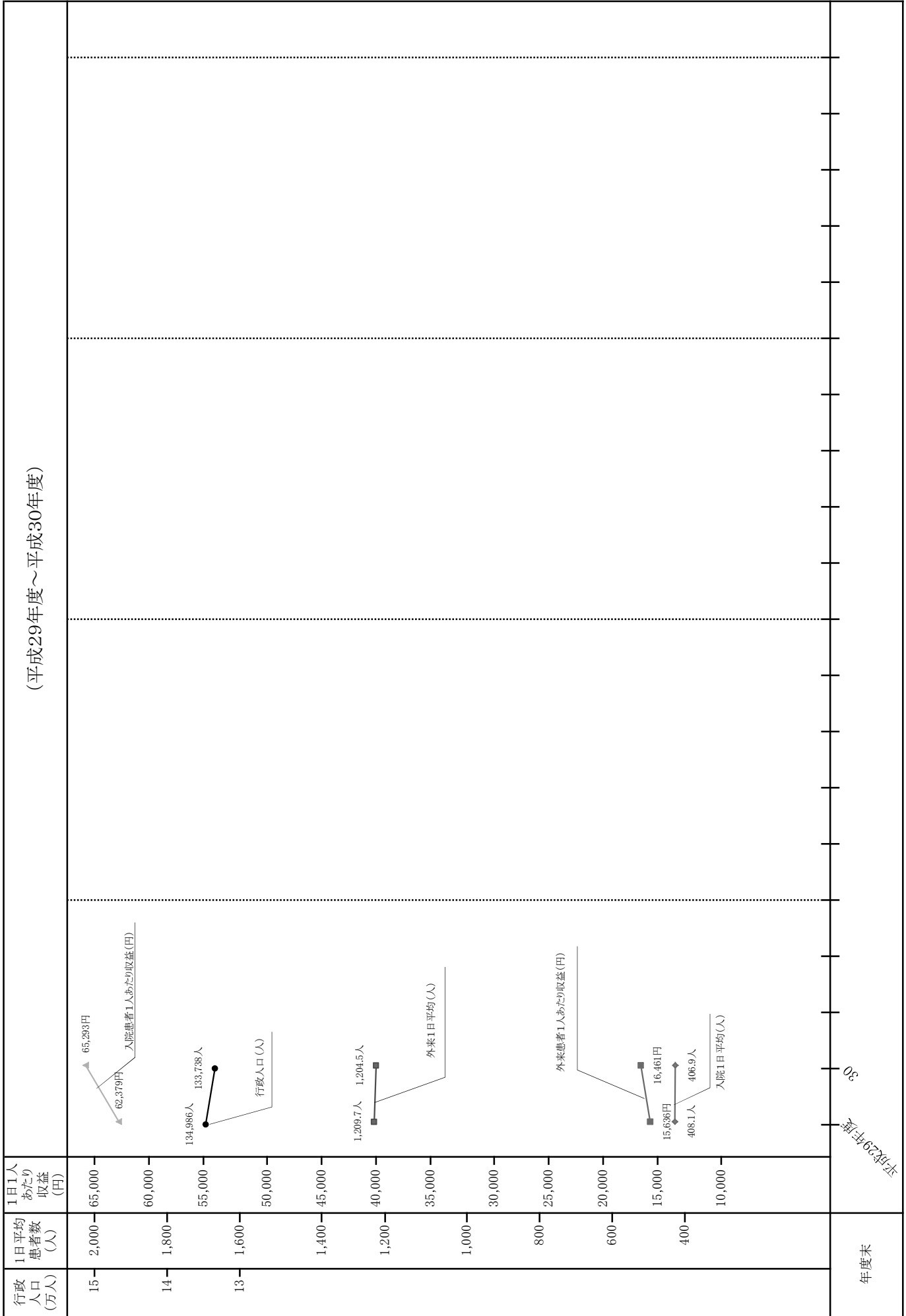


(平成9年度～平成28年度)



(注)\*\*平成26年度より、外来患者の院外処方を全面実施

(平成29年度～平成30年度)







8 許可病床の変遷

許 可 年 月 日	昭和32年10月11日	昭和33年8月8日	昭和40年9月14日
許 可 病 床 数	普通病床 120 床 精神病床 50 床 結核病床 100 床 伝染病棟 23 床 総病床数 293 床	普通病床 130 床 精神病床 50 床 結核病床 100 床 伝染病棟 23 床 総病床数 303 床	普通病床 180 床 精神病床 50 床 結核病床 50 床 伝染病棟 23 床 総病床数 303 床
備 考	昭和32年11月15日開院	普通病床を10床増	結核病床50床を普通病 床へ用途変更
許 可 年 月 日	昭和54年5月21日	昭和54年8月20日	昭和56年7月14日
許 可 病 床 数	普通病床 404 床 精神病床 50 床 結核病床 0 床 伝染病棟 23 床 総病床数 477 床	普通病床 274 床 精神病床 50 床 結核病床 0 床 伝染病棟 23 床 総病床数 347 床	普通病床 421 床 精神病床 99 床 結核病床 0 床 伝染病棟 23 床 総病床数 543 床
備 考	昭和54年5月21日西棟 使用開始	旧棟東側の3病棟を管理 部門へ用途変更	昭和56年6月30日東棟 完成
許 可 年 月 日	昭和60年2月28日	昭和63年4月14日	平成2年3月30日
許 可 病 床 数	普通病床 325 床 精神病床 52 床 結核病床 0 床 伝染病棟 23 床 総病床数 400 床	普通病床 327 床 精神病床 52 床 結核病床 0 床 伝染病棟 23 床 総病床数 402 床	普通病床 425 床 精神病床 52 床 結核病床 0 床 伝染病棟 20 床 総病床数 497 床
備 考	普通病床を4床増	普通病床を2床増	平成2年3月22日南棟完 成
許 可 年 月 日	平成13年4月1日	平成15年8月8日	平成17年4月1日
許 可 病 床 数	普通病床 563 床 精神病床 52 床 結核病床 0 床 感染症病床 4 床 総病床数 619 床	一般病床 563 床 精神病床 52 床 結核病床 0 床 感染症病床 4 床 総病床数 619 床	一般病床 550 床 精神病床 50 床 結核病床 0 床 感染症病床 4 床 総病床数 604 床
備 考	新4病棟開設に伴い、普 通病床を50床増	平成13年3月1日施行の 医療法の一部改正に伴 い、普通病床から一般病 床へ名称変更	一般病床13床および精 神病床2床を減

昭和43年9月26日	昭和46年10月5日	昭和50年10月6日	昭和53年4月14日
普通病床 230 床 精神病床 50 床 結核病床 20 床 伝染病棟 23 床 総病床数 323 床	普通病床 230 床 精神病床 50 床 結核病床 20 床 伝染病棟 23 床 総病床数 323 床	普通病床 250 床 精神病床 50 床 結核病床 0 床 伝染病棟 23 床 総病床数 323 床	普通病床 230 床 精神病床 50 床 結核病床 0 床 伝染病棟 23 床 総病床数 303 床
結核病床50床を普通病床へ用途変更。結核病床20床(別棟)建設	病棟の内部改修により、普通病棟の病床数を変更	結核病床20床を普通病床へ用途変更	別棟の普通病床20床を倉庫に用途変更

昭和56年8月26日	昭和56年12月4日	昭和57年4月1日	昭和59年9月22日
普通病床 321 床 精神病床 99 床 結核病床 0 床 伝染病棟 23 床 総病床数 443 床	普通病床 321 床 精神病床 49 床 結核病床 0 床 伝染病棟 23 床 総病床数 393 床	普通病床 321 床 精神病床 51 床 結核病床 0 床 伝染病棟 23 床 総病床数 395 床	普通病床 321 床 精神病床 52 床 結核病床 0 床 伝染病棟 23 床 総病床数 396 床
昭和56年9月1日東棟使用開始(西4病棟一時使用中止)	昭和56年11月11日精神病棟を旧棟1階から東棟6階へ移転	精神病院指定基準の関係により、精神病床数を変更(49床→51床)	精神病床を1床増

平成11年1月1日	平成11年4月1日	平成12年5月1日	平成12年6月1日
普通病床 433 床 精神病床 52 床 結核病床 0 床 伝染病棟 20 床 総病床数 505 床	普通病床 449 床 精神病床 52 床 結核病床 0 床 感染症病床 4 床 総病床数 505 床	普通病床 499 床 精神病床 52 床 結核病床 0 床 感染症病床 4 床 総病床数 555 床	普通病床 513 床 精神病床 52 床 結核病床 0 床 感染症病床 4 床 総病床数 569 床
普通病床を8床増	法改正に伴い伝染病棟20床を廃止し、感染症病床4床、および普通病床16床に変更	新病棟開設に伴い普通病床を50床増	救急センター30床開設に伴い、救急外来・ICU・CCU16床を閉鎖

平成19年4月1日
一般病床 508 床 精神病床 50 床 結核病床 0 床 感染症病床 4 床 総病床数 562 床
一般病床を42床減

平成30年度青梅市病院事業  
退職給付引当金決算報告書

1 退職給付引当金の状況

(単位:円)

前年度末残高	当年度増加額	当年度減少額	当年度末残高	左の内訳	
				預金の額	有価証券保有額
2,868,121,000	285,185,876	452,798,876	2,700,508,000	2,700,508,000	0

平成30年度青梅市病院事業  
ふるさと納税等による寄付金決算報告書

1 寄付金の状況

(単位:円)

前年度末残高	当年度増加額	当年度減少額	当年度末残高	左の内訳	
				預金の額	有価証券保有額
4,010,000	4,310,000	0	8,320,000	8,320,000	0

※青梅市への寄付金のうち、その使いみちとして「市立総合病院の建替えに関する事業」を選択いただいたもの  
および、青梅市立総合病院へ直接、寄附いただいたもの

## 平成30年度青梅市病院事業決算説明書

---

令和元年9月発行

---

編集 青梅市立総合病院  
事務局経営企画課

---

発行 青梅市(青梅市病院事業)  
〒198-0042  
東京都青梅市東青梅4丁目16番地の5  
電話番号 0428-22-3191(代表)

---

